



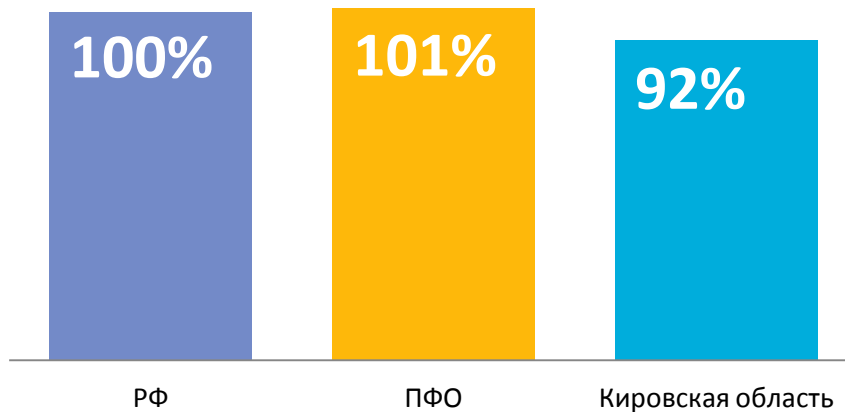
Информация об исполнении консолидированного бюджета Кировской области в сравнении с субъектами ПФО по состоянию на 01.08.2016





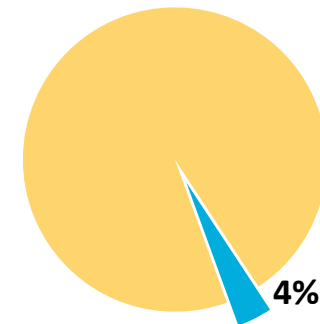
Доходы в целом

Темпы роста к соответствующему периоду прошлого года, %



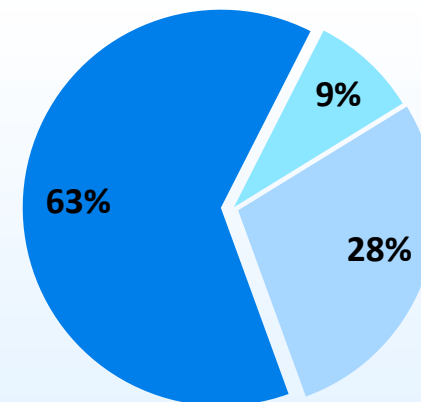
804 306 504
тыс. рублей

ПФО



Доходы Кировской области в общем объеме доходов ПФО

Субъект ПФО	Доходы, тыс.рублей (на 01.08.2016)	Темп к прошлому году
Кировская область	29 818 191,32	92%
Нижегородская область	90 203 842,31	103%
Оренбургская область	51 296 872,96	95%
Пензенская область	30 178 788,15	103%
Пермский край	73 868 512,68	100%
Республика Башкортостан	105 769 422,57	102%
Республика Марий Эл	15 496 999,55	93%
Республика Мордовия	21 396 957,57	93%
Республика Татарстан (Татарстан)	145 101 893,26	102%
Самарская область	93 404 980,80	101%
Саратовская область	49 328 474,78	98%
Удмуртская республика	41 930 521,16	108%
Ульяновская область	30 255 111,18	114%
Чувашская Республика-Чувашия	26 255 936,13	100%



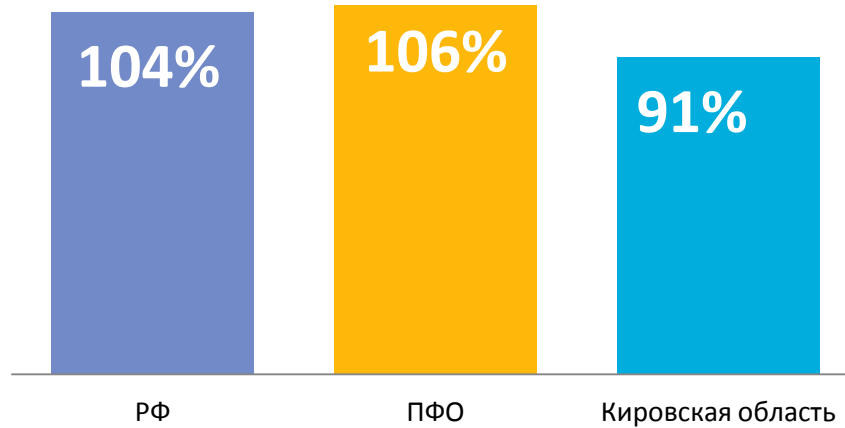
- Налоговые доходы
- Неналоговые доходы
- Безвозмездные поступления

Структура доходов Кировской области на 01.08.2016



Налоговые доходы


Темпы роста к соответствующему периоду прошлого года, %



Субъект ПФО	Доходы, тыс.рублей (на 01.08.2016)	Темп к прошлому году
Кировская область	18 796 267,87	91%
Нижегородская область	75 529 181,63	110%
Оренбургская область	39 419 044,80	98%
Пензенская область	20 076 005,17	117%
Пермский край	62 638 940,18	106%
Республика Башкортостан	74 682 761,50	105%
Республика Марий Эл	8 832 587,88	100%
Республика Мордовия	14 177 836,56	100%
Республика Татарстан (Татарстан)	121 859 629,52	107%
Самарская область	80 444 541,80	104%
Саратовская область	37 974 246,56	106%
Удмуртская республика	33 529 133,34	114%
Ульяновская область	23 631 826,22	123%
Чувашская Республика-Чувашия	16 517 176,46	112%

628 109 180
тыс. рублей

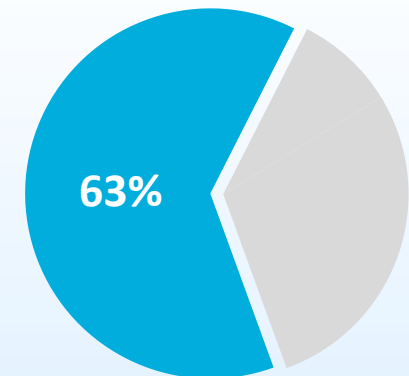
ПФО



Налоговые доходы Кировской области в общем объеме налоговых доходов ПФО

29 818 191
тыс. рублей

Общий
объем
доходов КО

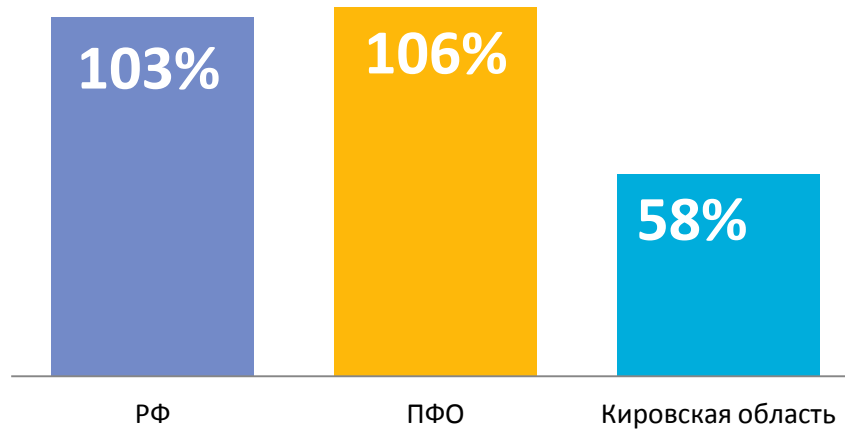


Налоговые доходы в общем объеме доходов Кировской области



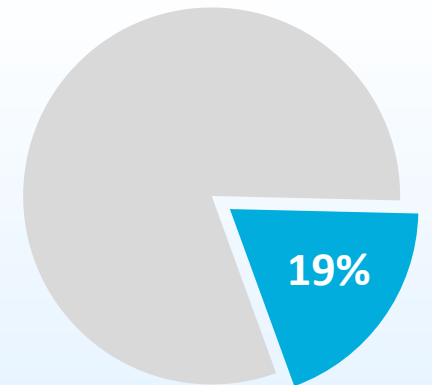
Доходы от налога на прибыль

Темпы роста к соответствующему периоду прошлого года, %



Субъект ПФО	Доходы, тыс.рублей (на 01.08.2016)	Темп к прошломu году
Кировская область	3 583 959,79	58%
Нижегородская область	21 989 046,18	125%
Оренбургская область	13 712 520,93	94%
Пензенская область	3 829 086,61	152%
Пермский край	20 437 172,39	109%
Республика Башкортостан	23 156 878,50	106%
Республика Марий Эл	2 170 860,77	103%
Республика Мордовия	1 840 753,17	130%
Республика Татарстан (Татарстан)	44 024 860,61	95%
Самарская область	24 165 637,26	98%
Саратовская область	10 180 088,12	116%
Удмуртская республика	13 532 005,46	144%
Ульяновская область	6 643 720,97	125%
Чувашская Республика-Чувашия	4 419 191,90	138%

18 796 268 тыс. рублей
Налоговые доходы КО

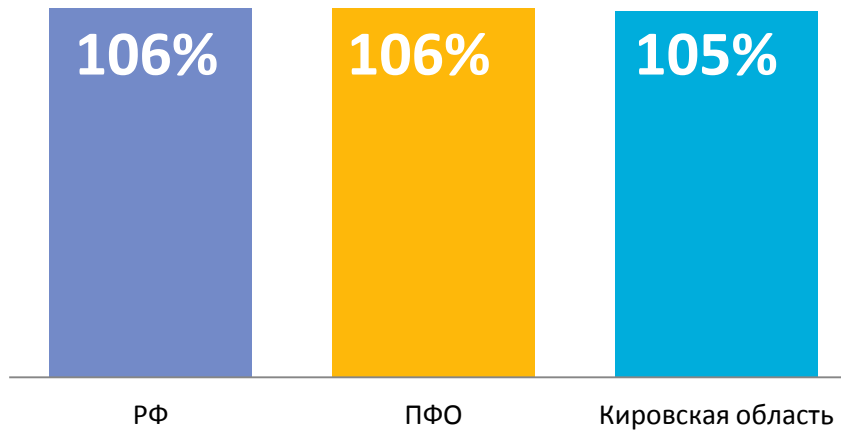


Доходы от налога на прибыль в общем объеме налоговых доходов Кировской области



Доходы от налога на доходы физических лиц

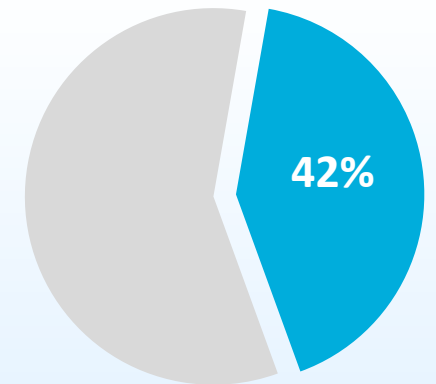
Темпы роста к соответствующему периоду прошлого года, %



Субъект ПФО	Доходы, тыс.рублей (на 01.08.2016)	Темп к прошломu году
Кировская область	7 831 118,06	105%
Нижегородская область	29 673 213,83	106%
Оренбургская область	13 030 334,39	102%
Пензенская область	6 851 922,91	103%
Пермский край	23 002 044,34	109%
Республика Башкортостан	25 181 730,47	102%
Республика Марий Эл	3 693 515,71	97%
Республика Мордовия	4 786 094,30	84%
Республика Татарстан (Татарстан)	34 963 450,83	113%
Самарская область	28 418 896,53	108%
Саратовская область	14 221 180,32	102%
Удмуртская республика	11 033 386,28	106%
Ульяновская область	6 997 301,05	106%
Чувашская Республика-Чувашия	5 707 795,21	104%

18 796 268 тыс. рублей

Налоговые доходы КО

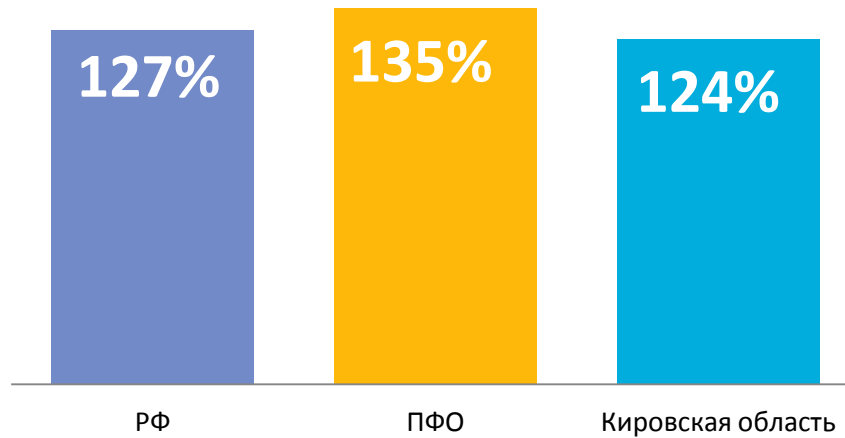


Доходы от НДФЛ в общем объеме налоговых доходов Кировской области



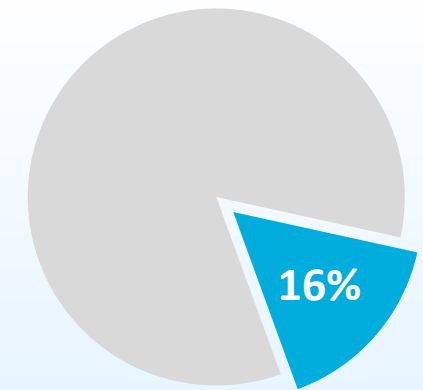
Акцизы

Темпы роста к соответствующему периоду прошлого года, %



Субъект ПФО	Доходы, тыс.рублей (на 01.08.2016)	Темп к прошлому году
Кировская область	3 008 866,23	124%
Нижегородская область	8 696 071,36	122%
Оренбургская область	3 660 806,84	133%
Пензенская область	4 636 229,26	149%
Пермский край	4 928 564,35	132%
Республика Башкортостан	11 117 626,23	121%
Республика Марий Эл	926 817,64	114%
Республика Мордовия	4 606 927,66	113%
Республика Татарстан (Татарстан)	18 386 615,10	156%
Самарская область	11 238 905,23	129%
Саратовская область	4 101 081,61	133%
Удмуртская республика	3 432 011,06	116%
Ульяновская область	6 067 642,14	189%
Чувашская Республика-Чувашия	2 503 163,25	128%

18 796 268 тыс. рублей **Налоговые доходы КО**

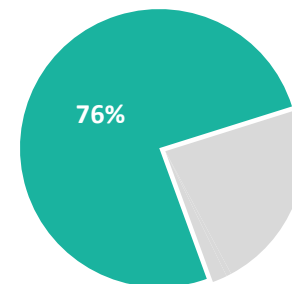
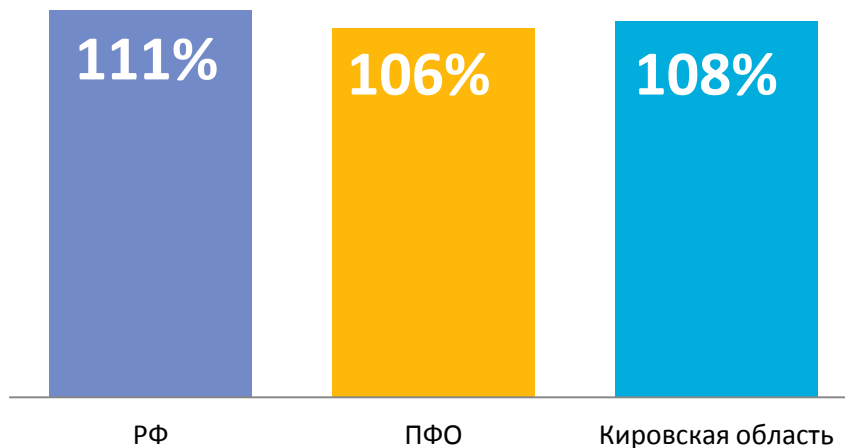


Доходы от акцизов в общем объеме налоговых доходов Кировской области



Налог на совокупный доход

Темпы роста к соответствующему периоду прошлого года, %

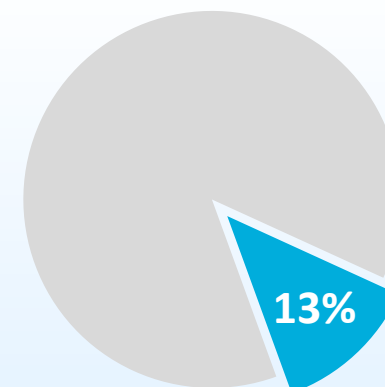


Доходы от налога, взимаемого в связи с применением упрощенной системы налогообложения, в общем объеме доходов от налога на совокупный доход в Кировской области

Субъект ПФО	Доходы, тыс.рублей (на 01.08.2016)	Темп к прошлому году
Кировская область	2 372 734	108%
Нижегородская область	5 303 978	104%
Оренбургская область	2 000 084	105%
Пензенская область	1 951 742	107%
Пермский край	4 191 531	109%
Республика Башкортостан	4 669 037	105%
Республика Марий Эл	941 574	106%
Республика Мордовия	872 874	96%
Республика Татарстан (Татарстан)	5 794 214	107%
Самарская область	4 518 407	108%
Саратовская область	3 113 147	108%
Удмуртская республика	2 147 409	103%
Ульяновская область	1 483 358	105%
Чувашская Республика-Чувашия	1 773 727	104%

18 796 268 тыс. рублей

Налоговые доходы КО

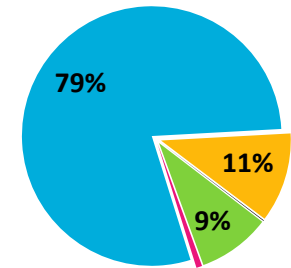
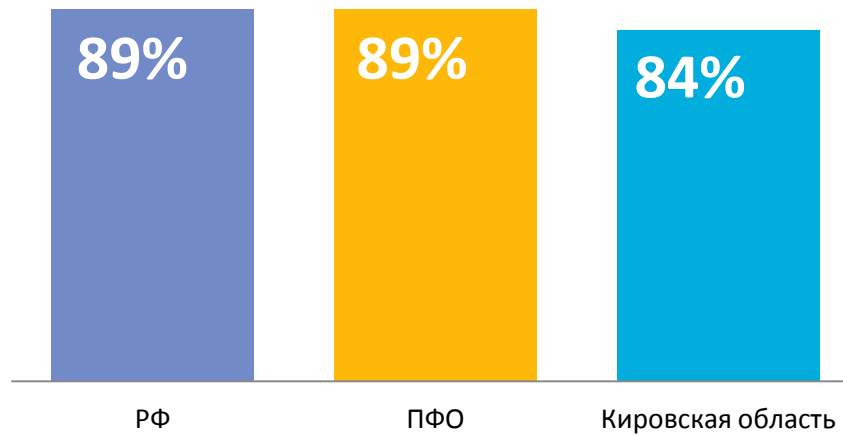


Доходы от налога на совокупный доход в общем объеме налоговых доходов Кировской области



Налоги на имущество

Темпы роста к соответствующему периоду прошлого года, %



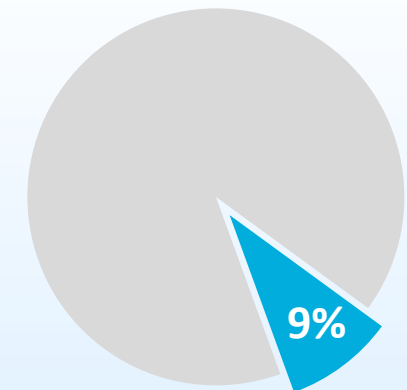
- Налог на имущество физических лиц
- Налог на имущество организаций
- Транспортный налог
- Налог на игорный бизнес
- Земельный налог

Структура налога на имущество в Кировской области

Субъект ПФО	Доходы, тыс.рублей (на 01.08.2016)	Темп к прошлому году
Кировская область	1 768 082	84%
Нижегородская область	9 448 569	87%
Оренбургская область	6 327 721	82%
Пензенская область	2 632 338	92%
Пермский край	9 520 577	85%
Республика Башкортостан	9 590 043	93%
Республика Марий Эл	999 380	86%
Республика Мордовия	1 955 748	97%
Республика Татарстан (Татарстан)	17 875 038	97%
Самарская область	11 617 380	93%
Саратовская область	6 015 394	87%
Удмуртская республика	3 165 409	72%
Ульяновская область	2 238 670	90%
Чувашская Республика-Чувашия	1 931 420	90%

18 796 268 тыс. рублей

Налоговые доходы КО

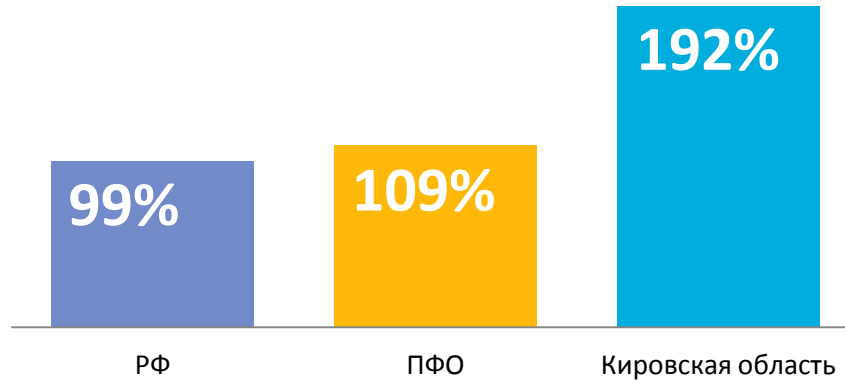


Доходы от налога на имущество в общем объеме налоговых доходов Кировской области



Неналоговые доходы

Темпы роста к соответствующему периоду прошлого года, %



Субъект ПФО	Доходы, тыс.рублей (на 01.08.2016)	Темп к прошлому году
Кировская область	2 607 033,50	192% *
Нижегородская область	6 011 094,06	119%
Оренбургская область	2 366 421,90	87%
Пензенская область	1 251 226,29	100%
Пермский край	3 564 742,93	111%
Республика Башкортостан	12 092 334,91	110%
Республика Марий Эл	663 640,45	80%
Республика Мордовия	760 636,48	121%
Республика Татарстан (Татарстан)	8 822 236,92	106%
Самарская область	4 323 812,17	115%
Саратовская область	1 773 953,86	91%
Удмуртская республика	1 532 928,22	98%
Ульяновская область	1 322 793,36	96%
Чувашская Республика-Чувашия	1 558 605,01	90%

48 651 460
тыс. рублей

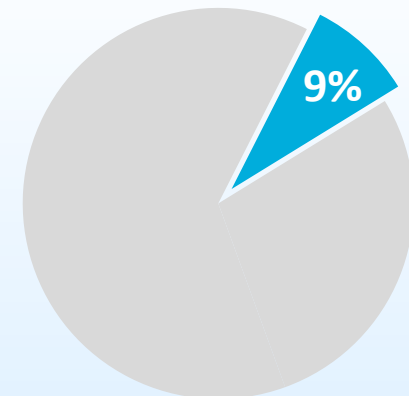
ПФО



Неналоговые доходы Кировской области в общем неналоговых доходов ПФО

29 818 191
тыс. рублей

Общий объем доходов КО



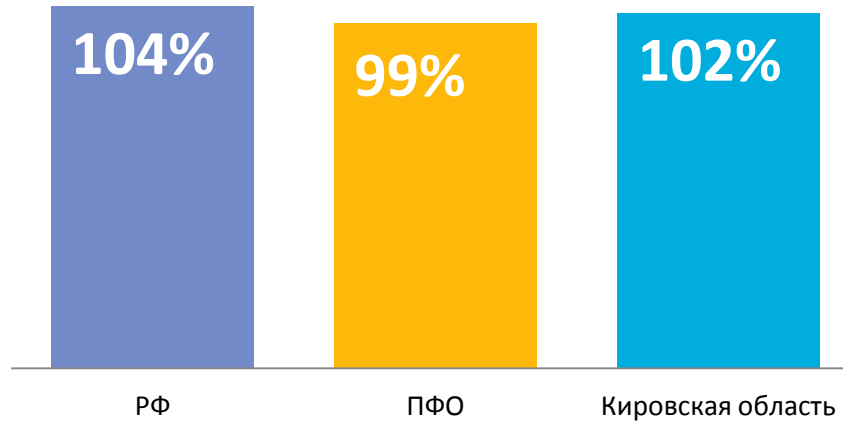
Неналоговые доходы в общем объеме доходов Кировской области

*В 2015 году в неналоговых доходах отражался возврат средств автономным и бюджетным гос.учреждениям



Расходы в целом

Темпы роста к соответствующему периоду прошлого года, %




796 069 928
тыс. рублей

ПФО



Расходы Кировской области в общем объеме расходов ПФО

Субъект ПФО	Расходы, тыс.рублей (на 01.08.2016)	Темп к прошломu году
Кировская область	32 832 380,09	102%
Нижегородская область	93 840 059,42	99%
Оренбургская область	52 279 277,47	95%
Пензенская область	29 478 567,01	102%
Пермский край	72 012 243,21	99%
Республика Башкортостан	98 564 914,58	100%
Республика Марий Эл	17 053 975,47	95%
Республика Мордовия	25 238 577,75	95%
Республика Татарстан (Татарстан)	134 607 699,77	96%
Самарская область	90 148 779,42	103%
Саратовская область	49 253 319,22	97%
Удмуртская республика	45 190 550,10	109%
Ульяновская область	31 637 922,33	105%
Чувашская Республика-Чувашия	23 931 662,32	95%

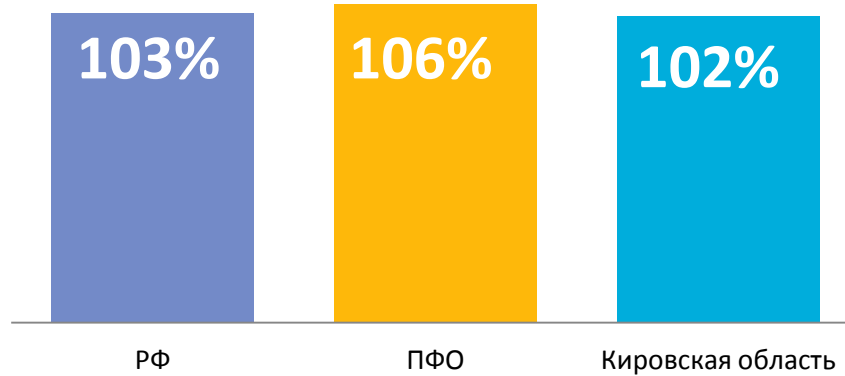


Доходы и расходы Кировской области на 01.08.2016



Расходы на оплату труда и взносы по обязательному социальному страхованию на выплаты по оплате труда работников и иные выплаты работникам

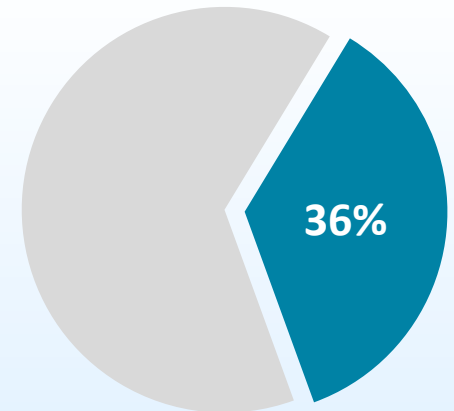
Темпы роста к соответствующему периоду прошлого года, %



Субъект ПФО	Расходы, тыс.рублей (на 01.08.2016)	Темп к прошлому году
Кировская область	11 740 589,13	102%
Нижегородская область	34 034 510,67	101%
Оренбургская область	18 994 923,16	104%
Пензенская область	10 130 274,69	102%
Пермский край	26 655 694,09	102%
Республика Башкортостан	35 087 678,81	100%
Республика Марий Эл	5 603 561,55	92%
Республика Мордовия	7 684 896,81	110%
Республика Татарстан (Татарстан)	54 013 223,16	109%
Самарская область	29 839 474,01	151%
Саратовская область	20 429 541,61	98%
Удмуртская республика	17 675 489,32	104%
Ульяновская область	11 674 253,09	107%
Чувашская Республика-Чувашия	8 516 589,18	97%

32 832 380
тыс. рублей

Общий объем расходов КО

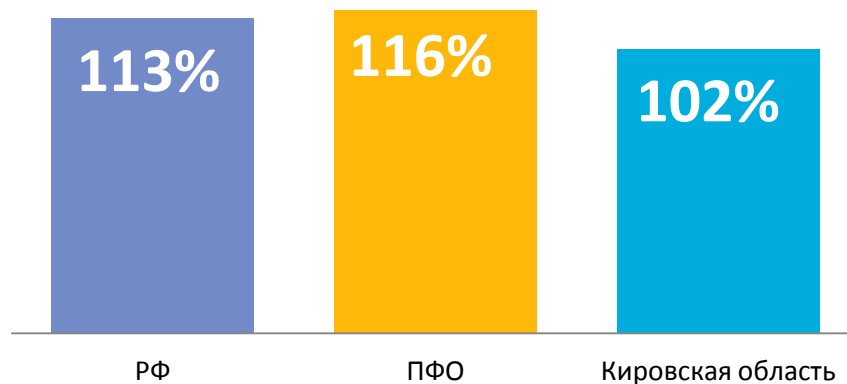


ФОТ в общем объеме расходов в Кировской области



Социальное обеспечение и иные выплаты населению

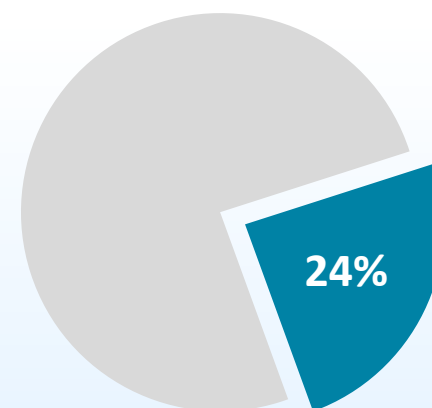
Темпы роста к соответствующему периоду прошлого года, %



Субъект ПФО	Расходы, тыс.рублей (на 01.08.2016)	Темп к прошлому году
Кировская область	8 007 817	102%
Нижегородская область	13 492 846	107%
Оренбургская область	7 450 377	87%
Пензенская область	7 899 920	105%
Пермский край	17 544 724	161%
Республика Башкортостан	12 968 435	101%
Республика Марий Эл	3 884 681	106%
Республика Мордовия	4 668 141	164%
Республика Татарстан (Татарстан)	21 497 330	99%
Самарская область	16 281 493	106%
Саратовская область	14 121 848	174%
Удмуртская республика	8 996 857	191%
Ульяновская область	8 947 120	106%
Чувашская Республика-Чувашия	3 995 271	94%

32 832 380
тыс. рублей

Общий
объем
расходов КО

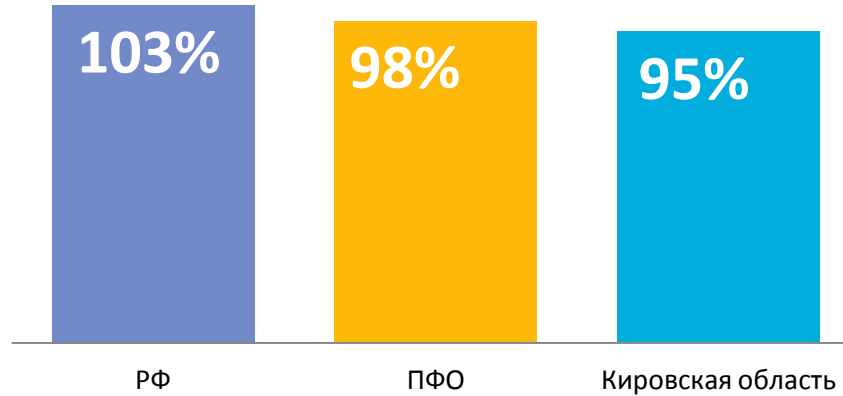


Расходы на социальное обеспечение и иные выплаты населению в общем объеме расходов в Кировской области



Капитальные вложения в объекты недвижимого имущества государственной (муниципальной) собственности

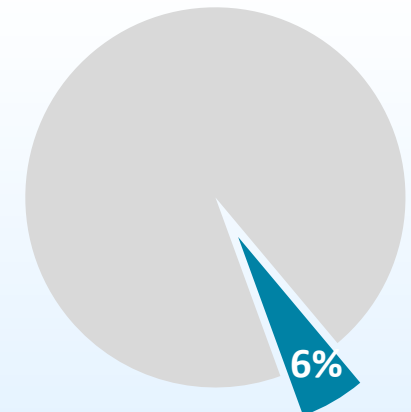
Темпы роста к соответствующему периоду прошлого года, %



Субъект ПФО	Расходы, тыс.рублей (на 01.08.2016)	Темп к прошлому году
Кировская область	1 819 983,27	95%
Нижегородская область	7 910 884,59	88%
Оренбургская область	3 193 905,76	182%
Пензенская область	1 431 127,48	108%
Пермский край	3 889 714,89	93%
Республика Башкортостан	6 013 900,01	98%
Республика Марий Эл	1 777 685,76	80%
Республика Мордовия	3 222 004,04	72%
Республика Татарстан (Татарстан)	11 547 970,76	87%
Самарская область	6 686 936,80	124%
Саратовская область	1 341 500,10	95%
Удмуртская республика	3 107 938,99	154%
Ульяновская область	869 860,81	108%
Чувашская Республика-Чувашия	1 711 032,70	91%

32 832 380
тыс. рублей

Общий объем расходов КО

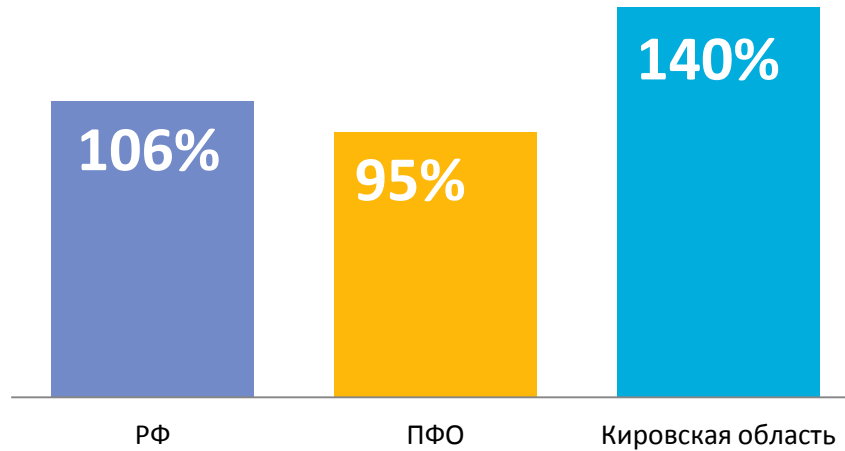


Капитальные вложения в общем объеме расходов в Кировской области



Дорожное хозяйство (дорожные фонды)

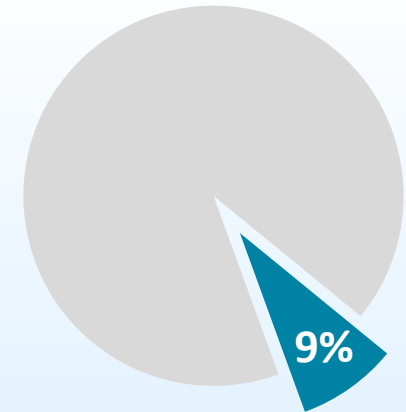
Темпы роста к соответствующему периоду прошлого года, %



Субъект ПФО	Расходы, тыс.рублей (на 01.08.2016)	Темп к прошломu году
Кировская область	2 801 716	140%
Нижегородская область	7 528 897	92%
Оренбургская область	4 265 100	113%
Пензенская область	2 028 653	93%
Пермский край	3 882 654	70%
Республика Башкортостан	6 343 826	87%
Республика Марий Эл	1 001 864	119%
Республика Мордовия	1 777 269	88%
Республика Татарстан (Татарстан)	14 503 165	84%
Самарская область	7 635 907	148%
Саратовская область	2 075 198	63%
Удмуртская республика	3 792 186	131%
Ульяновская область	2 057 259	87%
Чувашская Республика-Чувашия	1 355 705	87%

32 832 380
тыс. рублей

Общий
объем
расходов КО

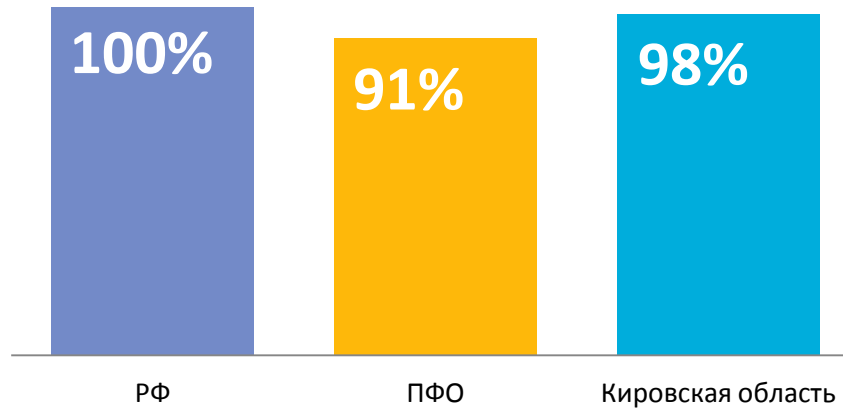


Расходы на дорожное хозяйство в общем объеме расходов в Кировской области



Сельское хозяйство и рыболовство

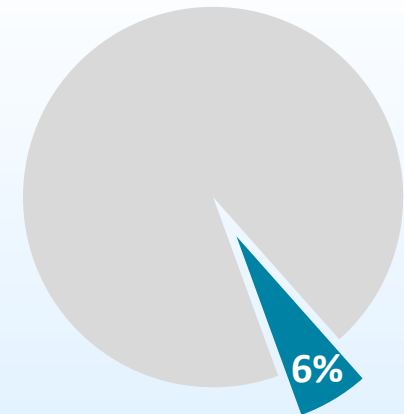
Темпы роста к соответствующему периоду прошлого года, %



Субъект ПФО	Расходы, тыс.рублей (на 01.08.2016)	Темп к прошлому году
Кировская область	1 968 388	98%
Нижегородская область	2 952 460	95%
Оренбургская область	3 511 531	79%
Пензенская область	2 059 648	96%
Пермский край	1 928 475	113%
Республика Башкортостан	5 100 267	99%
Республика Марий Эл	1 520 208	98%
Республика Мордовия	2 694 402	103%
Республика Татарстан (Татарстан)	13 115 170	85%
Самарская область	2 585 204	84%
Саратовская область	1 832 344	71%
Удмуртская республика	2 509 891	115%
Ульяновская область	1 178 501	109%
Чувашская Республика-Чувашия	1 370 125	82%

32 832 380
тыс. рублей

Общий
объем
расходов КО



Расходы на сельское хозяйство и рыболовство в общем объеме расходов в Кировской области



Государственный долг и расходы на его обслуживание

Субъект ПФО	Госдолг, тыс.рублей (на 01.09.2016)	Расходы на обслуживание госдолга , тыс.рублей	Долговая нагрузка
Кировская область	27 771 827	573 493	97%
Нижегородская область	66 914 963	4 359 053	62%
Оренбургская область	29 460 505	62 186 944	47%
Пензенская область	21 892 507	663 453	79%
Пермский край	17 223 956	212 875	20%
Республика Башкортостан	25 763 091	1 104 105	25%
Республика Марий Эл	14 509 084	819 344	99%
Республика Мордовия	39 887 585	1 421 178	154%
Республика Татарстан (Татарстан)	95 329 371	2 873	63%
Самарская область	70 585 071	3 018 960	58%
Саратовская область	50 404 769	1 917 696	89%
Удмуртская республика	45 107 006	2 121 895	91%
Ульяновская область	23 919 661	1 338 800	72%
Чувашская Республика-Чувашия	10 965 020	107 781	48%

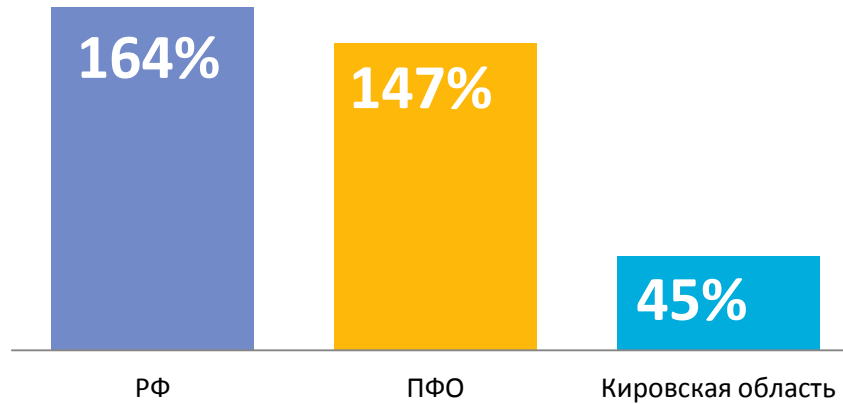


Расходы на обслуживание госдолга в общем
объеме расходов в Кировской области



Просроченная кредиторская задолженность

Темпы роста к соответствующему периоду прошлого года, %



Субъект ПФО	Просроченная кредиторская задолженность, тыс.рублей (на 01.08.2016)	Темп к прошлому году
Кировская область	66 347,35 *	45%
Нижегородская область		
Оренбургская область	9 724,91	67%
Пензенская область		
Пермский край	76 597,74	99%
Республика Башкортостан		
Республика Марий Эл		
Республика Мордовия	675 888,92	394%
Республика Татарстан (Татарстан)		
Самарская область		
Саратовская область	3 178 947,80	125%
Удмуртская республика	972 679,60	136%
Ульяновская область	1 285 013,31	102%
Чувашская Республика-Чувашия		

**по муниципальным образованиям*