



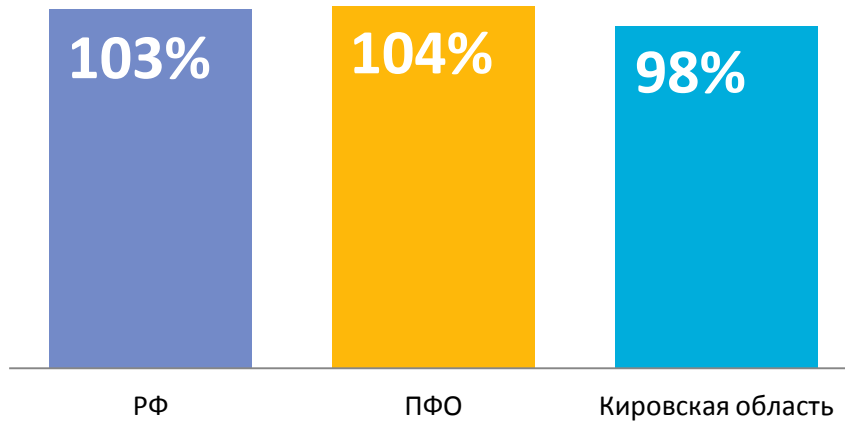
Информация об исполнении консолидированного бюджета Кировской области в сравнении с субъектами ПФО по состоянию на 01.10.2016





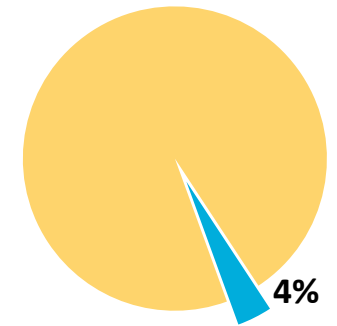
Доходы в целом

Темпы роста к соответствующему периоду прошлого года, %



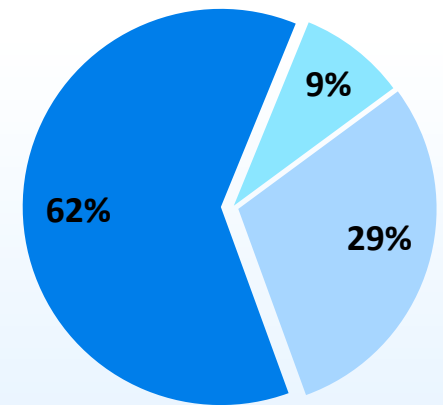
1 042 114 963 тыс. рублей

ПФО



Доходы Кировской области в общем объеме доходов ПФО

Субъект ПФО	Доходы, тыс.рублей (на 01.10.2016)	Темп к прошлому году
Кировская область	38 608 369,4	98%
Нижегородская область	116 615 104,6	106%
Оренбургская область	66 187 641,4	97%
Пензенская область	38 978 048,7	109%
Пермский край	94 938 093,2	103%
Республика Башкортостан	141 453 674,2	105%
Республика Марий Эл	19 615 202,9	94%
Республика Мордовия	29 235 651,9	102%
Республика Татарстан (Татарстан)	183 876 591,8	103%
Самарская область	121 855 658,5	107%
Саратовская область	63 944 885,5	104%
Удмуртская республика	52 990 463,7	109%
Ульяновская область	39 477 274,2	120%
Чувашская Республика-Чувашия	34 338 303,6	105%



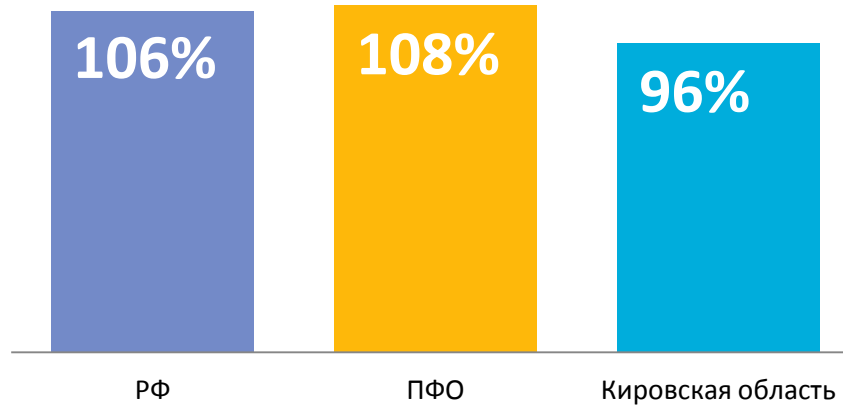
- Налоговые доходы
- Неналоговые доходы
- Безвозмездные поступления

Структура доходов Кировской области на 01.10.2016



Налоговые доходы


Темпы роста к соответствующему периоду прошлого года, %



Субъект ПФО	Доходы, тыс.рублей (на 01.10.2016)	Темп к прошлому году
Кировская область	23 831 619,4	96%
Нижегородская область	95 192 893,5	109%
Оренбургская область	50 480 189,7	98%
Пензенская область	25 500 319,8	118%
Пермский край	78 892 062,6	107%
Республика Башкортостан	94 226 916,0	105%
Республика Марий Эл	11 178 357,1	103%
Республика Мордовия	18 534 975,7	107%
Республика Татарстан (Татарстан)	153 923 189,7	107%
Самарская область	103 341 643,0	109%
Саратовская область	47 648 419,3	109%
Удмуртская республика	42 313 961,9	115%
Ульяновская область	31 020 126,6	130%
Чувашская Республика-Чувашия	23 831 619,4	96%

797 220 334
тыс. рублей

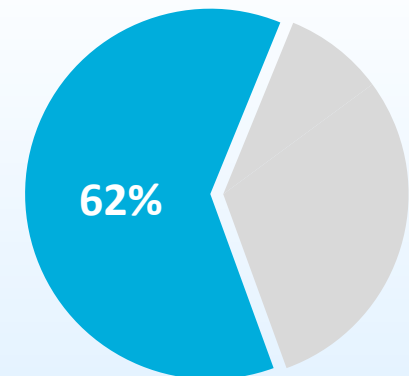
ПФО



Налоговые доходы Кировской области в общем объеме налоговых доходов ПФО

38 608 369,4
тыс. рублей

Общий объем доходов КО

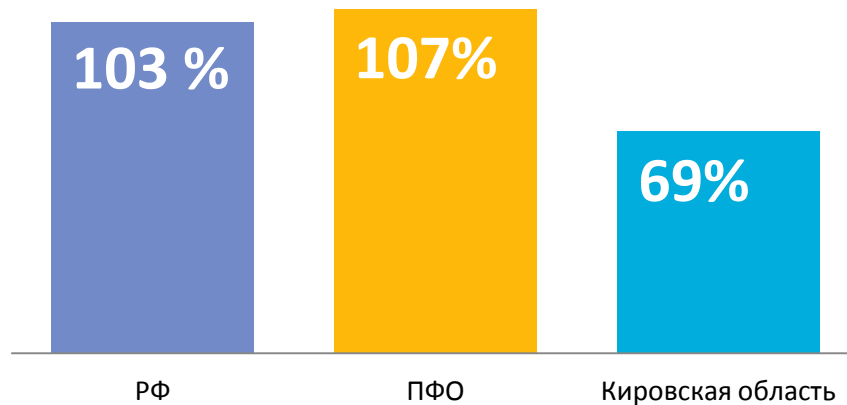


Налоговые доходы в общем объеме доходов Кировской области на 01.10.2016



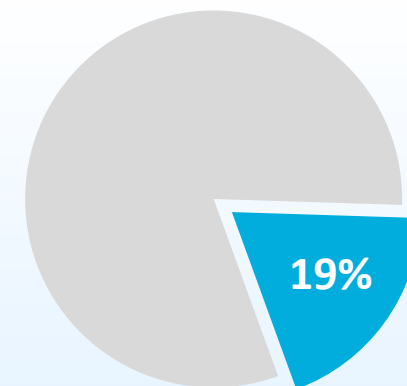
Доходы от налога на прибыль

Темпы роста к соответствующему периоду прошлого года, %



Субъект ПФО	Доходы, тыс.рублей (на 01.10.2016)	Темп к прошломu году
Кировская область	4 513 672,4	69%
Нижегородская область	27 549 251,7	123%
Оренбургская область	17 448 175,0	85%
Пензенская область	4 724 550,4	168%
Пермский край	25 673 857,3	105%
Республика Башкортостан	28 764 566,9	99%
Республика Марий Эл	2 521 032,2	110%
Республика Мордовия	2 166 856,7	131%
Республика Татарстан (Татарстан)	53 686 105,6	95%
Самарская область	32 065 319,3	110%
Саратовская область	12 329 274,2	121%
Удмуртская республика	16 592 989,3	144%
Ульяновская область	8 522 327,1	145%
Чувашская Республика-Чувашия	5 527 153,7	138%

23 831 619,4 тыс. рублей
Налоговые доходы КО

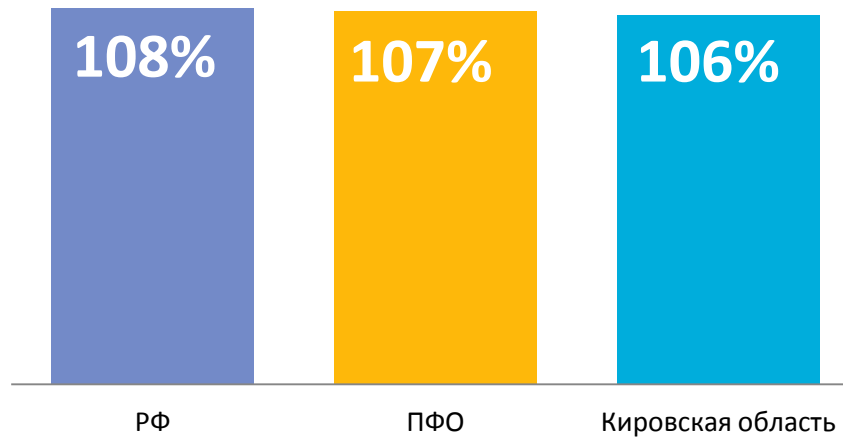


Доходы от налога на прибыль в общем объеме налоговых доходов Кировской области на 01.10.2016



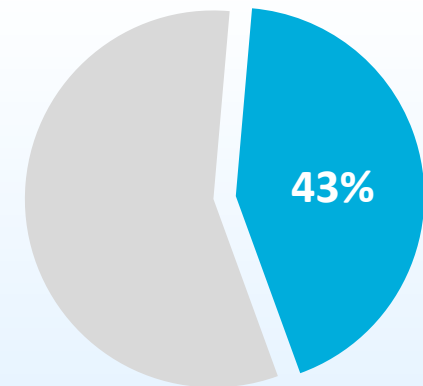
Доходы от налога на доходы физических лиц

Темпы роста к соответствующему периоду прошлого года, %



Субъект ПФО	Доходы, тыс.рублей (на 01.10.2016)	Темп к прошлому году
Кировская область	10 263 958,4	106%
Нижегородская область	38 054 149,2	107%
Оренбургская область	16 960 636,1	104%
Пензенская область	8 944 986,8	105%
Пермский край	29 234 166,5	110%
Республика Башкортостан	32 867 590,0	105%
Республика Марий Эл	4 916 304,6	100%
Республика Мордовия	6 442 636,9	92%
Республика Татарстан (Татарстан)	44 784 102,7	111%
Самарская область	36 383 368,4	108%
Саратовская область	18 528 902,9	103%
Удмуртская республика	14 401 953,8	108%
Ульяновская область	9 260 437,1	108%
Чувашская Республика-Чувашия	7 567 393,3	105%

23 831 619,4 тыс. рублей
Налоговые доходы КО

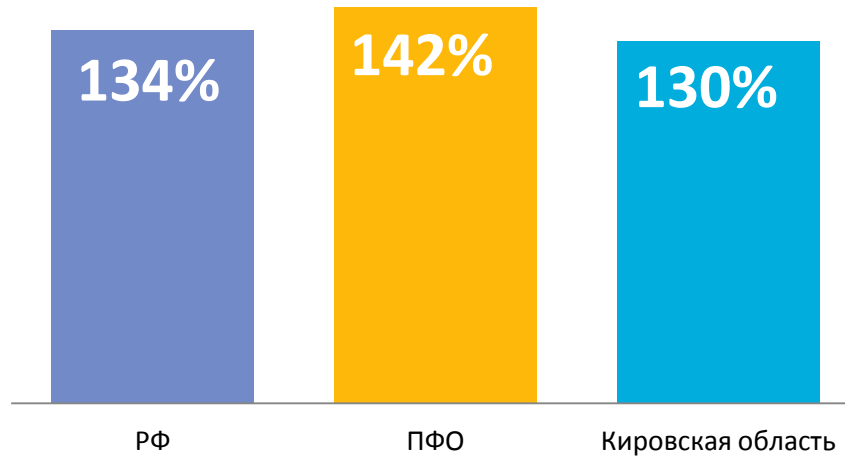


Доходы от НДФЛ в общем объеме налоговых доходов Кировской области на 01.10.2016



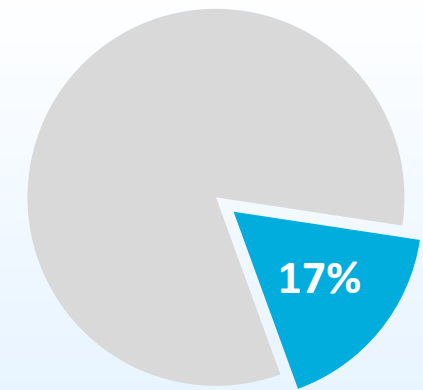
Акцизы

Темпы роста к соответствующему периоду прошлого года, %



Субъект ПФО	Доходы, тыс.рублей (на 01.10.2016)	Темп к прошлому году
Кировская область	4 063 863,8	130%
Нижегородская область	11 711 097,2	126%
Оренбургская область	4 981 036,0	143%
Пензенская область	6 474 881,6	153%
Пермский край	6 653 982,4	141%
Республика Башкортостан	15 093 251,3	127%
Республика Марий Эл	1 268 844,6	126%
Республика Мордовия	6 507 205,8	126%
Республика Татарстан (Татарстан)	25 233 653,5	166%
Самарская область	15 414 459,7	137%
Саратовская область	5 605 873,7	144%
Удмуртская республика	4 625 116,1	122%
Ульяновская область	8 552 605,5	194%
Чувашская Республика-Чувашия	3 426 758,1	134%

23 831 619,4 тыс. рублей
Налоговые доходы КО

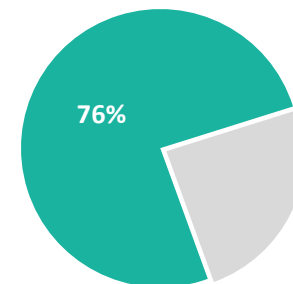
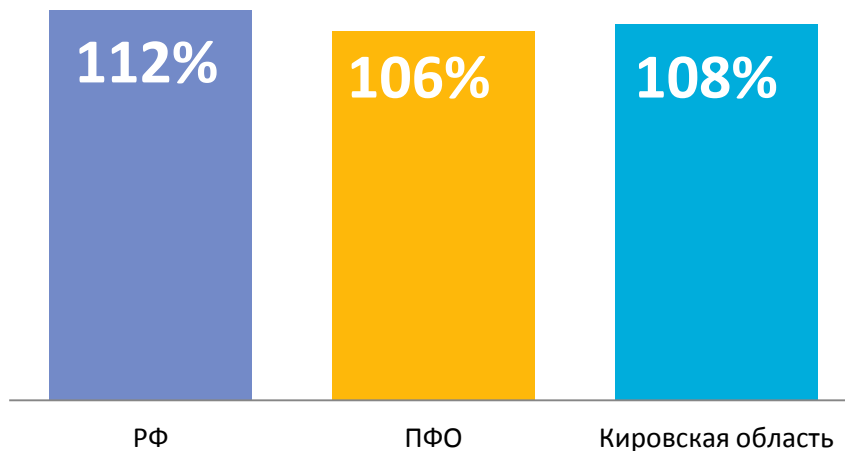


Доходы от акцизов в общем объеме налоговых доходов Кировской области 01.10.2016



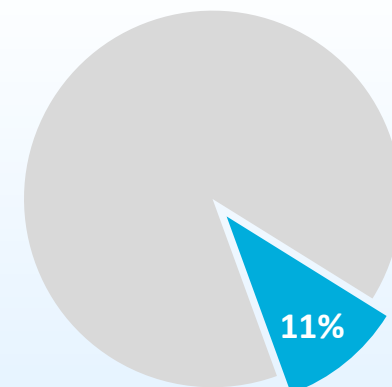

Налог на совокупный доход

Темпы роста к соответствующему периоду прошлого года, %



Доходы от налога, взимаемого в связи с применением упрощенной системы налогообложения, в общем объеме доходов от налога на совокупный доход в Кировской области на 01.10.2016

Субъект ПФО	Доходы, тыс.рублей (на 01.10.2016)	Темп к прошлому году
Кировская область	2 522 505	108%
Нижегородская область	5 612 717	105%
Оренбургская область	2 145 044	105%
Пензенская область	2 061 979	106%
Пермский край	4 467 140	109%
Республика Башкортостан	5 013 714	105%
Республика Марий Эл	1 004 787	106%
Республика Мордовия	943 653	96%
Республика Татарстан (Татарстан)	6 180 742	107%
Самарская область	4 784 927	109%
Саратовская область	3 331 469	109%
Удмуртская республика	2 268 717	102%
Ульяновская область	1 580 826	106%
Чувашская Республика-Чувашия	1 904 304	105%

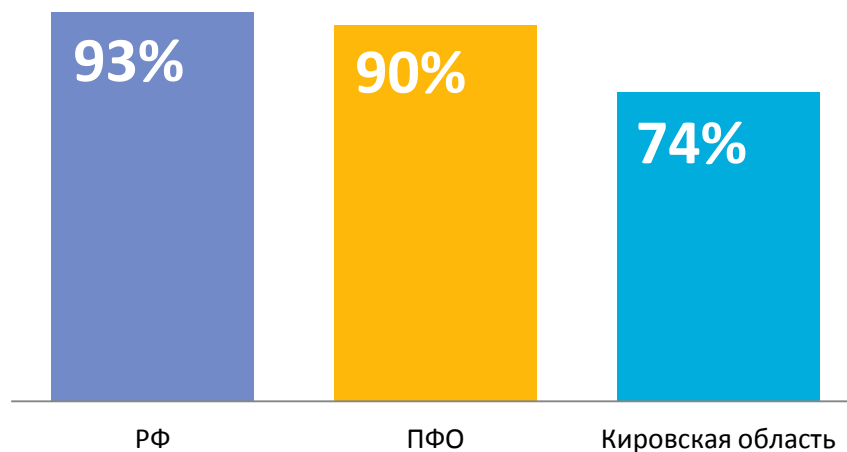


Доходы от налога на совокупный доход в общем объеме налоговых доходов Кировской области на 01.10.2016

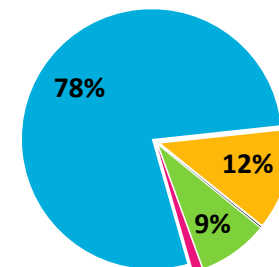


Налоги на имущество

Темпы роста к соответствующему периоду прошлого года, %



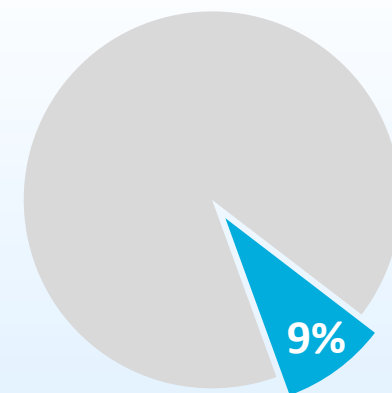
Субъект ПФО	Доходы, тыс.рублей (на 01.10.2016)	Темп к прошлому году
Кировская область	2 153 385	74%
Нижегородская область	11 712 625	82%
Оренбургская область	8 034 591	97%
Пензенская область	3 065 486	80%
Пермский край	12 110 697	95%
Республика Башкортостан	11 240 280	95%
Республика Марий Эл	1 333 708	85%
Республика Мордовия	2 329 773	97%
Республика Татарстан (Татарстан)	22 986 003	94%
Самарская область	14 048 823	90%
Саратовская область	7 410 982	90%
Удмуртская республика	4 126 331	74%
Ульяновская область	2 840 267	90%
Чувашская Республика-Чувашия	2 472 857	86%



- Налог на имущество физических лиц
- Налог на имущество организаций
- Транспортный налог
- Налог на игорный бизнес
- Земельный налог

Структура налога на имущество в Кировской области на 01.10.2016

23 831 619,4 тыс. рублей
Налоговые доходы КО

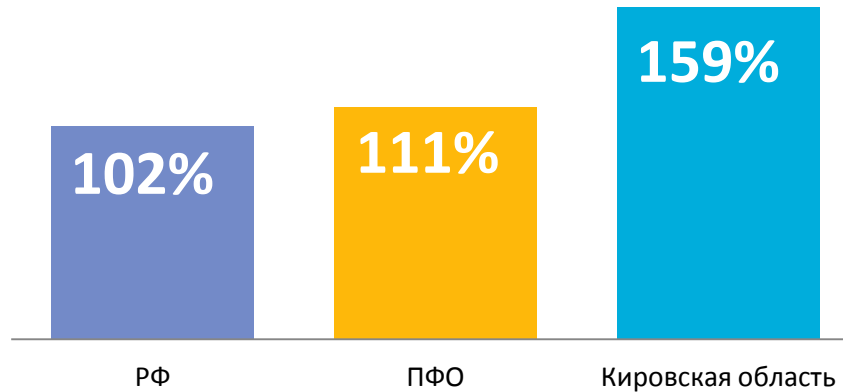


Доходы от налога на имущество в общем объеме налоговых доходов Кировской области на 01.10.2016



Неналоговые доходы

Темпы роста к соответствующему периоду прошлого года, %



68 778 714
тыс. рублей

ПФО

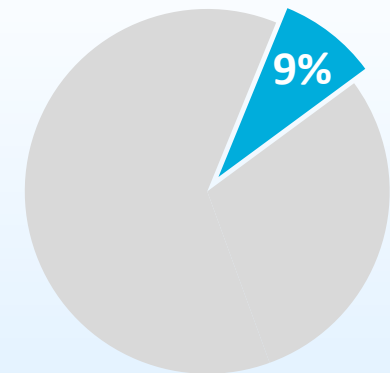


Неналоговые доходы Кировской области в общем неналоговых доходов ПФО

Субъект ПФО	Доходы, тыс.рублей (на 01.10.2016)	Темп к прошлому году
Кировская область	3 367 621,0	159%*
Нижегородская область	7 782 841,9	123%
Оренбургская область	2 971 089,5	87%
Пензенская область	1 736 911,1	109%
Пермский край	4 678 675,2	111%
Республика Башкортостан	21 781 019,8	119%
Республика Марий Эл	884 141,9	85%
Республика Мордовия	978 901,3	120%
Республика Татарстан (Татарстан)	11 003 398,6	103%
Самарская область	5 604 825,5	115%
Саратовская область	2 311 790,7	97%
Удмуртская республика	1 933 471,3	89%
Ульяновская область	1 698 167,7	98%
Чувашская Республика-Чувашия	2 045 858,5	88%

38 608 369,4
тыс. рублей

Общий
объем
доходов КО



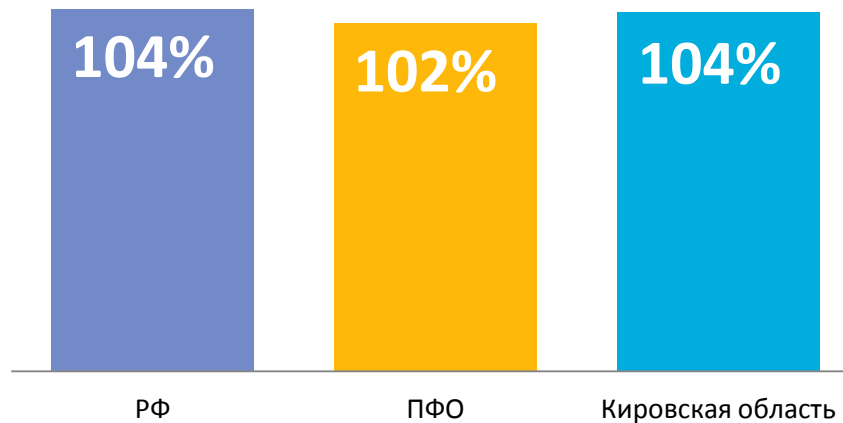
Неналоговые доходы в общем объеме доходов Кировской области на 01.10.2016

*В 2015 году в неналоговых доходах отражался возврат средств автономным и бюджетным гос.учреждениям




Расходы в целом

Темпы роста к соответствующему периоду прошлого года, %




1 019 051 832 тыс. рублей ПФО



Расходы Кировской области в общем объеме расходов ПФО

Субъект ПФО	Расходы, тыс.рублей (на 01.10.2016)	Темп к прошлому году
Кировская область	41 798 282,2	104%
Нижегородская область	117 979 670,9	101%
Оренбургская область	66 910 915,9	96%
Пензенская область	37 920 522,5	104%
Пермский край	94 110 342,6	101%
Республика Башкортостан	125 030 777,9	102%
Республика Марий Эл	21 143 196,6	98%
Республика Мордовия	33 367 886,2	100%
Республика Татарстан (Татарстан)	168 970 556,1	100%
Самарская область	120 334 982,8	105%
Саратовская область	63 753 632,4	100%
Удмуртская республика	57 010 001,5	109%
Ульяновская область	40 315 725,8	107%
Чувашская Республика-Чувашия	30 405 338,9	93%

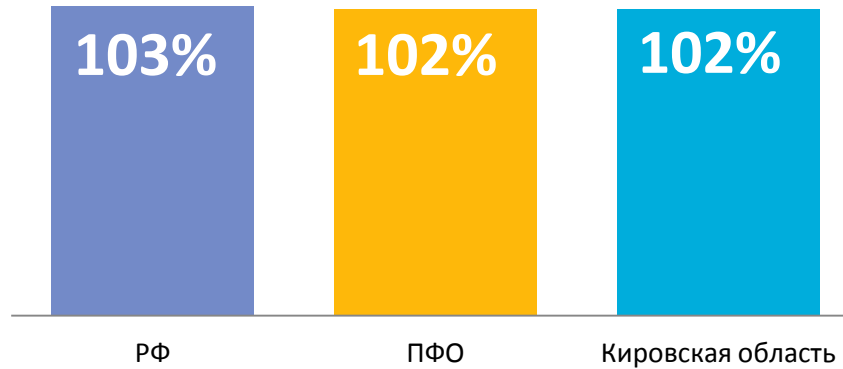


Доходы и расходы Кировской области на 01.10.2016



Расходы на оплату труда и взносы по обязательному социальному страхованию на выплаты по оплате труда работников и иные выплаты работникам

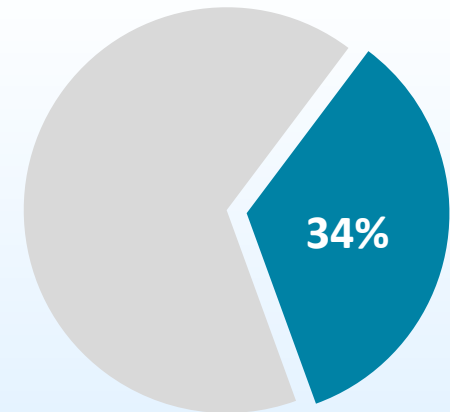
Темпы роста к соответствующему периоду прошлого года, %



Субъект ПФО	Расходы, тыс.рублей (на 01.10.2016)	Темп к прошлому году
Кировская область	14 291 399,7	102%
Нижегородская область	42 348 558,3	103%
Оренбургская область	23 764 316,7	104%
Пензенская область	12 677 220,2	104%
Пермский край	32 697 823,9	102%
Республика Башкортостан	42 699 055,5	101%
Республика Марий Эл	6 667 441,9	92%
Республика Мордовия	9 368 065,1	109%
Республика Татарстан (Татарстан)	63 455 969,8	103%
Самарская область	36 855 639,1	102%
Саратовская область	24 805 860,7	98%
Удмуртская республика	21 483 135,0	104%
Ульяновская область	14 260 356,5	107%
Чувашская Республика-Чувашия	10 458 783,9	97%

41 798 282,2 тыс. рублей

Общий объем расходов КО

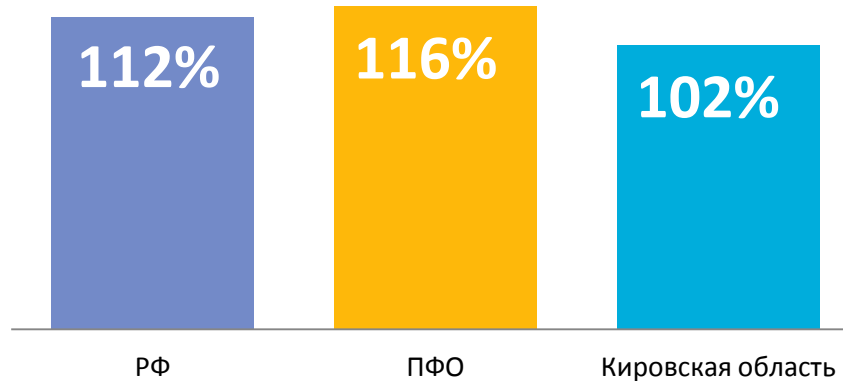


ФОТ в общем объеме расходов в Кировской области на 01.10.2016



Социальное обеспечение и иные выплаты населению

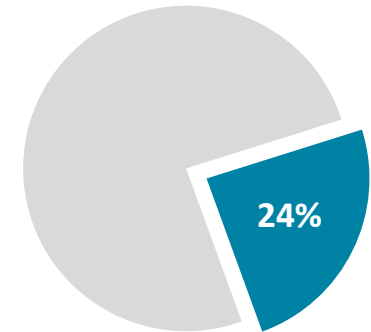
Темпы роста к соответствующему периоду прошлого года, %



Субъект ПФО	Расходы, тыс.рублей (на 01.10.2016)	Темп к прошлому году
Кировская область	10 156 586	102%
Нижегородская область	16 920 173	107%
Оренбургская область	9 441 662	88%
Пензенская область	9 841 099	105%
Пермский край	23 390 304	169%
Республика Башкортостан	16 488 257	99%
Республика Марий Эл	4 820 199	105%
Республика Мордовия	5 919 246	172%
Республика Татарстан (Татарстан)	25 707 024	95%
Самарская область	21 118 098	106%
Саратовская область	18 069 105	178%
Удмуртская республика	11 558 986	187%
Ульяновская область	11 386 498	107%
Чувашская Республика-Чувашия	5 090 502	94%

41 798 282,2
тыс. рублей

Общий
объем
расходов КО



Расходы на социальное обеспечение и иные выплаты населению в общем объеме расходов в Кировской области на 01.10.2016

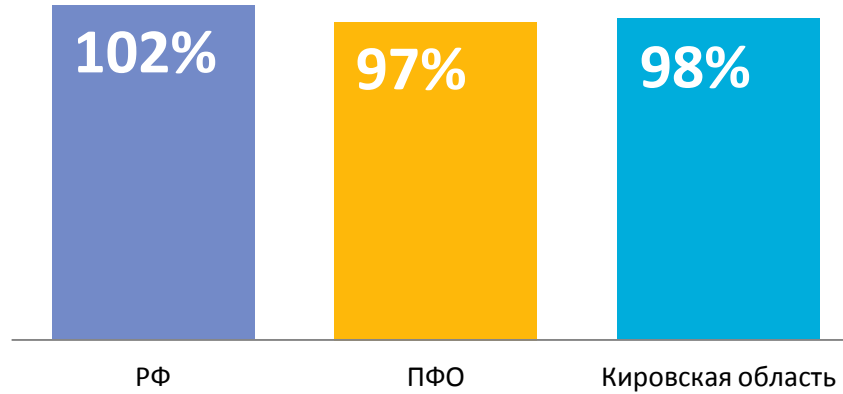
Социальное обеспечение и иные выплаты населению, тыс.рублей:

Публичные нормативные социальные выплаты гражданам	5 214 834
Социальные выплаты гражданам, кроме публичных нормативных социальных выплат	4 882 246
Публичные нормативные выплаты гражданам несоциального характера	1 774
Стипендии	28 193
Премии и гранты	8 934
Иные выплаты населению	20 605



Капитальные вложения в объекты государственной (муниципальной) собственности

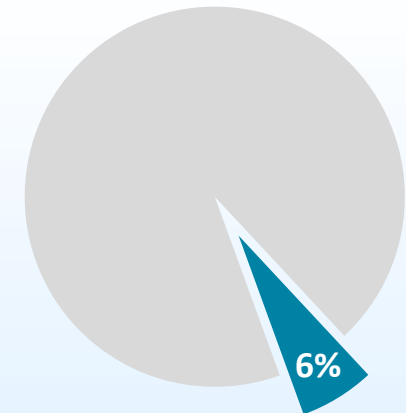
Темпы роста к соответствующему периоду прошлого года, %



Субъект ПФО	Расходы, тыс.рублей (на 01.10.2016)	Темп к прошлому году
Кировская область	2 667 587,0	98%
Нижегородская область	11 614 305,7	100%
Оренбургская область	4 624 309,9	141%
Пензенская область	2 263 897,9	100%
Пермский край	5 880 961,7	89%
Республика Башкортостан	10 514 416,9	116%
Республика Марий Эл	2 360 379,2	83%
Республика Мордовия	5 093 086,9	85%
Республика Татарстан (Татарстан)	9 505 022,7	58%
Самарская область	11 622 324,8	133%
Саратовская область	2 294 968,3	93%
Удмуртская республика	4 286 828,0	140%
Ульяновская область	1 264 476,0	110%
Чувашская Республика-Чувашия	2 551 384,4	97%

41 798 282,2
тыс. рублей

Общий
объем
расходов КО

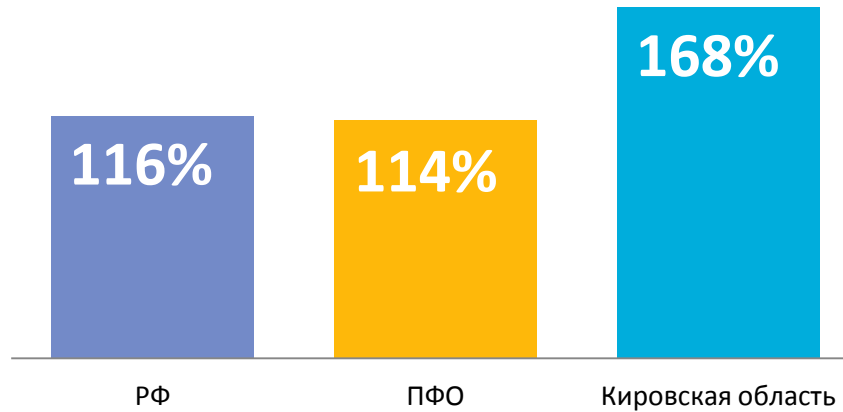


Капитальные вложения в общем объеме расходов в Кировской области на 01.10.2016



Дорожное хозяйство (дорожные фонды)

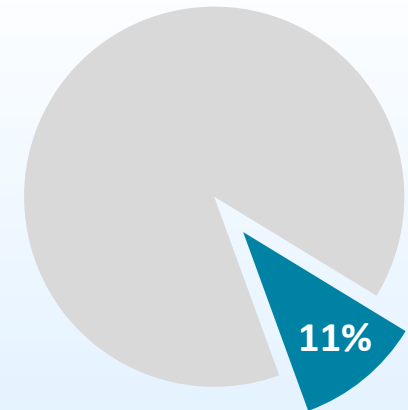
Темпы роста к соответствующему периоду прошлого года, %



Субъект ПФО	Расходы, тыс.рублей (на 01.10.2016)	Темп к прошломu году
Кировская область	4 485 173	168%
Нижегородская область	10 433 687	102%
Оренбургская область	6 079 114	120%
Пензенская область	3 069 708	96%
Пермский край	6 668 794	87%
Республика Башкортостан	10 818 963	109%
Республика Марий Эл	1 674 906	158%
Республика Мордовия	3 129 528	115%
Республика Татарстан (Татарстан)	21 221 067	114%
Самарская область	12 401 647	153%
Саратовская область	3 745 445	80%
Удмуртская республика	5 660 693	140%
Ульяновская область	3 054 590	102%
Чувашская Республика-Чувашия	2 225 572	106%

41 798 282,2
тыс. рублей

Общий
объем
расходов КО

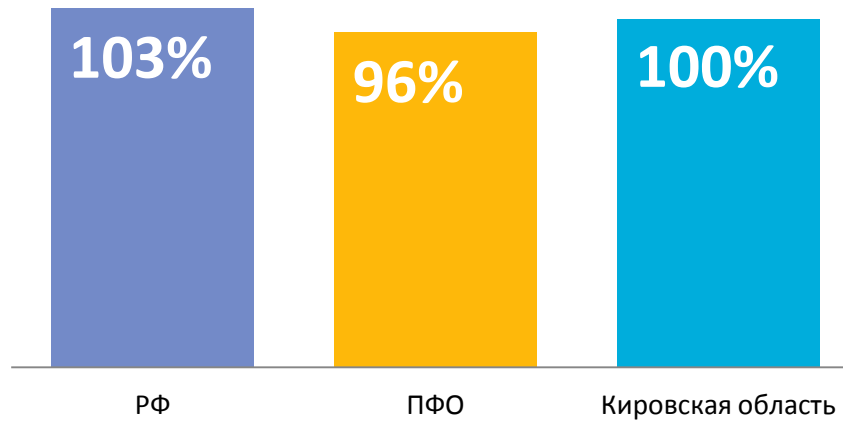


Расходы на дорожное хозяйство в общем объеме расходов в Кировской области на 01.10.2016



Сельское хозяйство и рыболовство

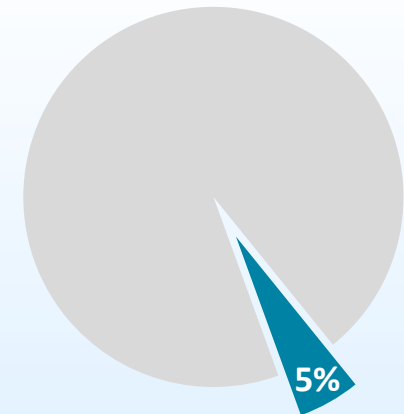
Темпы роста к соответствующему периоду прошлого года, %



Субъект ПФО	Расходы, тыс.рублей (на 01.10.2016)	Темп к прошлому году
Кировская область	2 202 342	100%
Нижегородская область	3 391 001	97%
Оренбургская область	3 956 942	80%
Пензенская область	2 726 190	107%
Пермский край	2 346 525	114%
Республика Башкортостан	5 980 126	100%
Республика Марий Эл	1 554 932	96%
Республика Мордовия	3 295 881	99%
Республика Татарстан (Татарстан)	16 668 298	96%
Самарская область	2 983 867	80%
Саратовская область	2 305 195	83%
Удмуртская республика	2 770 745	114%
Ульяновская область	1 489 071	116%
Чувашская Республика-Чувашия	1 676 884	86%

41 798 282,2
тыс. рублей

Общий
объем
расходов КО

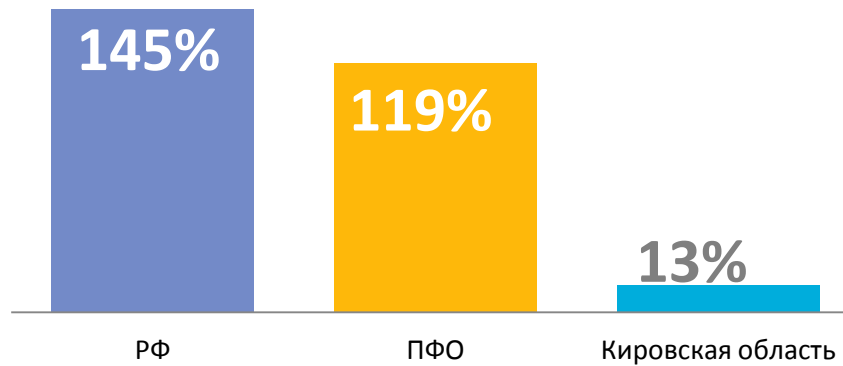


Расходы на сельское хозяйство и рыболовство в общем объеме расходов в Кировской области на 01.10.2016



Просроченная кредиторская задолженность

Темпы роста к соответствующему периоду прошлого года, %



Субъект ПФО	Просроченная кредиторская задолженность, тыс.рублей (на 01.10.2016)	Темп к прошлому году
Кировская область	19 368,0*	13%
Нижегородская область	-	-
Оренбургская область	7 486,2	51%
Пензенская область	-	-
Пермский край	76 244,5	98%
Республика Башкортостан	-	-
Республика Марий Эл	-	-
Республика Мордовия	486 929,2	284%
Республика Татарстан (Татарстан)	-	-
Самарская область	-	-
Саратовская область	2 484 630,2	98%
Удмуртская республика	581 203,5	81%
Ульяновская область	1 295 892,7	103%
Чувашская Республика-Чувашия	-	-

**по муниципальным образованиям*