



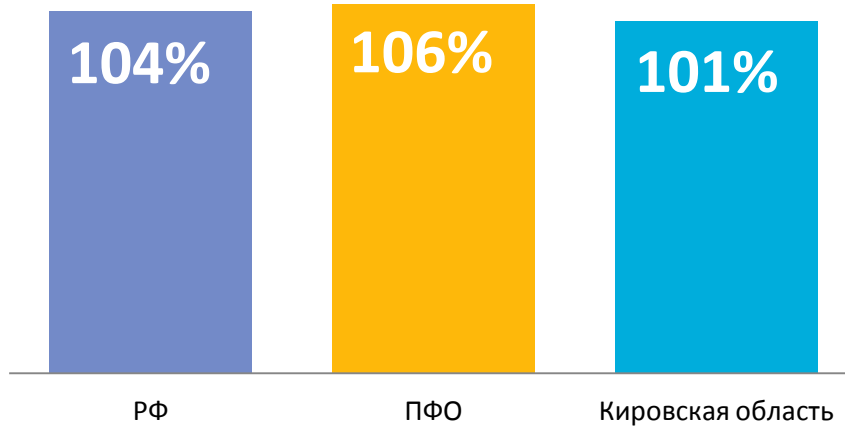
Информация об исполнении консолидированного бюджета Кировской области в сравнении с субъектами ПФО по состоянию на 01.11.2016



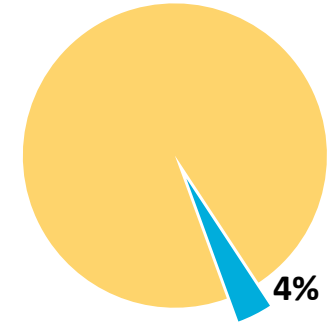


Доходы в целом

Темпы роста к соответствующему периоду прошлого года, %

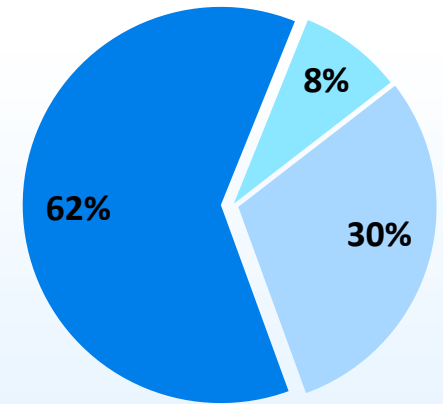


1 184 895 253 тыс. рублей ПФО



Доходы Кировской области в общем объеме доходов ПФО

Субъект ПФО	Доходы, тыс.рублей (на 01.11.2016)	Темп к прошлому году
Кировская область	44 627 520,9	101%
Нижегородская область	132 637 477,5	106%
Оренбургская область	74 865 818,2	99%
Пензенская область	44 338 343,2	110%
Пермский край	108 442 891,6	105%
Республика Башкортостан	160 383 591,5	107%
Республика Марий Эл	22 321 535,3	97%
Республика Мордовия	32 762 711,9	103%
Республика Татарстан	208 102 652,2	104%
Самарская область	138 248 484,2	109%
Саратовская область	74 109 592,7	105%
Удмуртская республика	60 210 995,5	111%
Ульяновская область	44 601 585,6	119%
Чувашская Республика	39 242 053,0	107%



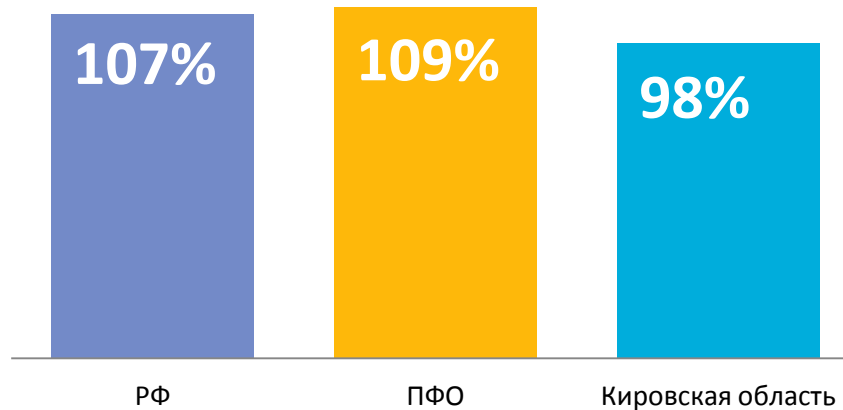
- Налоговые доходы
- Неналоговые доходы
- Безвозмездные поступления

Структура доходов Кировской области на 01.11.2016



Налоговые доходы


Темпы роста к соответствующему периоду прошлого года, %



Субъект ПФО	Доходы, тыс.рублей (на 01.11.2016)	Темп к прошлому году
Кировская область	27 515 436,0	98%
Нижегородская область	108 675 814,6	109%
Оренбургская область	57 733 307,4	100%
Пензенская область	29 451 810,1	118%
Пермский край	90 691 286,6	108%
Республика Башкортостан	109 275 582,6	107%
Республика Марий Эл	12 785 916,3	105%
Республика Мордовия	21 119 049,0	107%
Республика Татарстан	174 765 631,2	109%
Самарская область	117 280 606,6	111%
Саратовская область	55 440 119,1	109%
Удмуртская республика	48 488 279,9	116%
Ульяновская область	35 127 083,3	128%
Чувашская Республика	24 424 223,8	114%

912 774 146
тыс. рублей

ПФО

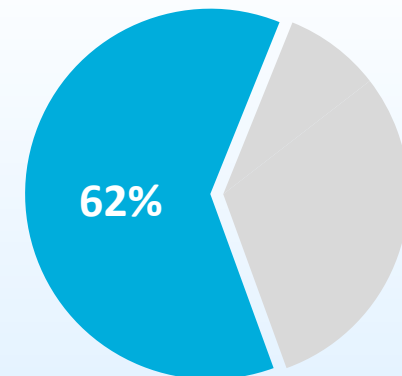


3%

Налоговые доходы Кировской области в общем объеме налоговых доходов ПФО

44 627 520,9
тыс. рублей

Общий
объем
доходов КО

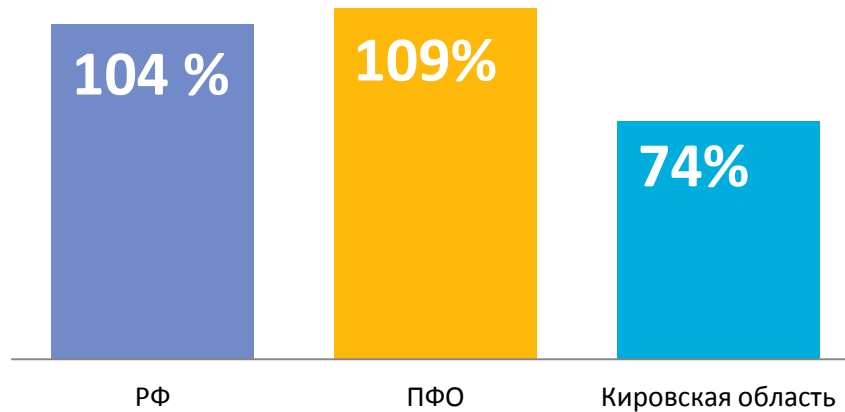


Налоговые доходы в общем объеме доходов Кировской области на 01.11.2016



Доходы от налога на прибыль

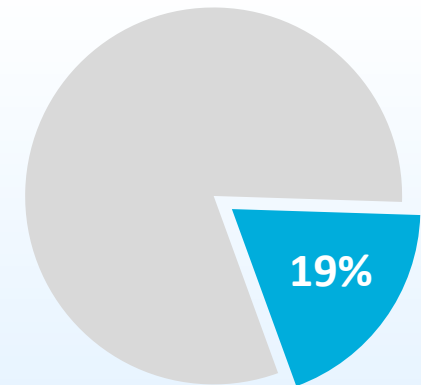
Темпы роста к соответствующему периоду прошлого года, %



Субъект ПФО	Доходы, тыс.рублей (на 01.11.2016)	Темп к прошлому году
Кировская область	5 123 149,9	74%
Нижегородская область	30 811 344,5	121%
Оренбургская область	19 183 870,1	86%
Пензенская область	5 453 340,2	171%
Пермский край	29 184 782,8	106%
Республика Башкортостан	33 547 152,0	104%
Республика Марий Эл	2 821 545,9	112%
Республика Мордовия	2 494 080,2	130%
Республика Татарстан	60 307 499,7	97%
Самарская область	35 739 055,7	120%
Саратовская область	14 009 568,8	117%
Удмуртская республика	18 801 011,5	146%
Ульяновская область	9 469 733,7	140%
Чувашская Республика	6 322 905,8	136%

27 515 436,0
тыс. рублей

Налоговые
доходы КО

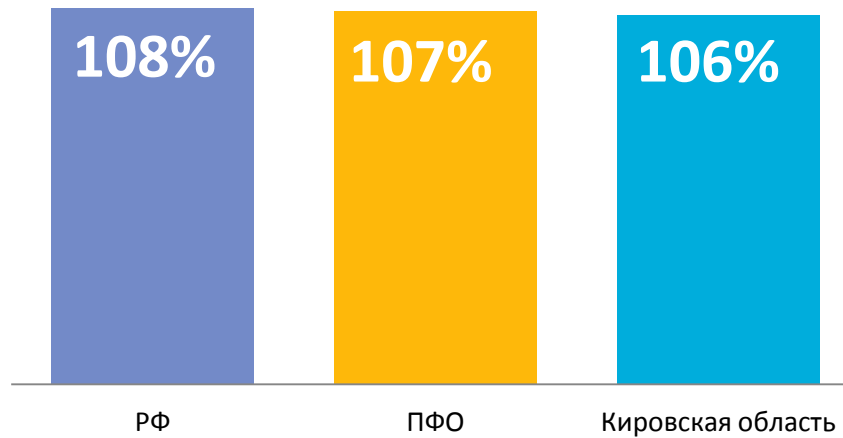


Доходы от налога на прибыль в
общем объеме налоговых доходов
Кировской области на 01.11.2016



Доходы от налога на доходы физических лиц

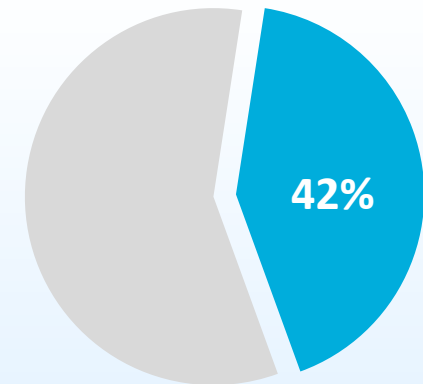
Темпы роста к соответствующему периоду прошлого года, %



Субъект ПФО	Доходы, тыс.рублей (на 01.11.2016)	Темп к прошлому году
Кировская область	11 513 392,5	106%
Нижегородская область	42 787 252,5	107%
Оренбургская область	19 029 235,2	104%
Пензенская область	10 041 051,9	104%
Пермский край	32 577 1456,0	110%
Республика Башкортостан	36 869 078,1	105%
Республика Марий Эл	5 531 734,8	101%
Республика Мордовия	7 263 777,7	94%
Республика Татарстан	49 942 490,5	111%
Самарская область	40 640 525,6	107%
Саратовская область	20 764 425,9	103%
Удмуртская республика	16 148 294,3	108%
Ульяновская область	10 387 286,2	107%
Чувашская Республика	8 553 454,1	106%

27 515 436,0 тыс. рублей

Налоговые доходы КО

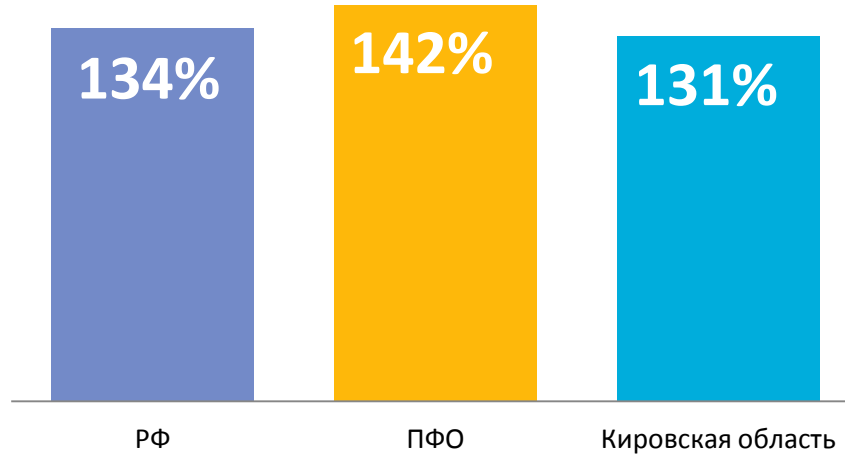


Доходы от НДФЛ в общем объеме налоговых доходов Кировской области на 01.11.2016



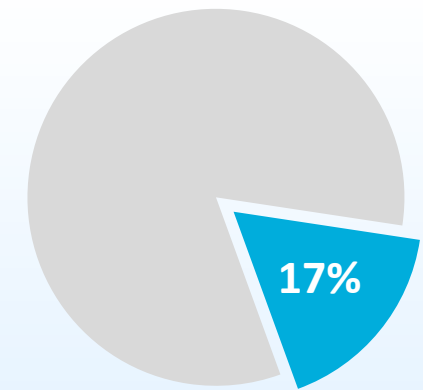
Акцизы

Темпы роста к соответствующему периоду прошлого года, %



Субъект ПФО	Доходы, тыс.рублей (на 01.11.2016)	Темп к прошлому году
Кировская область	4 568 860,6	131%
Нижегородская область	13 058 996,9	126%
Оренбургская область	5 583 885,8	142%
Пензенская область	7 131 492,4	153%
Пермский край	7 562 052,9	141%
Республика Башкортостан	16 881 749,8	127%
Республика Марий Эл	1 417 827,4	126%
Республика Мордовия	7 075 955,9	122%
Республика Татарстан	28 984 741,0	169%
Самарская область	17 072 405,0	136%
Саратовская область	6 283 431,0	143%
Удмуртская республика	5 185 948,7	122%
Ульяновская область	9 528 315,6	189%
Чувашская Республика	3 826 980,2	132%

27 515 436,0 тыс. рублей
Налоговые доходы КО

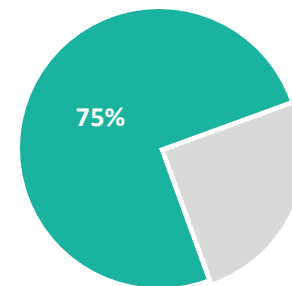
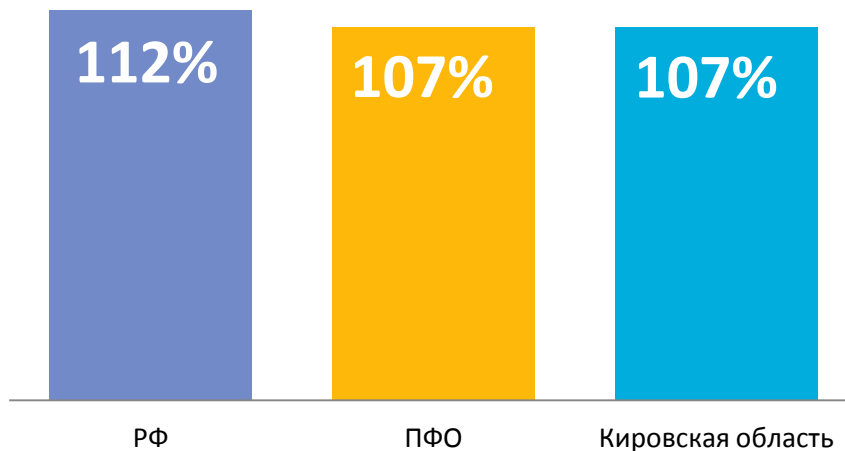


Доходы от акцизов в общем объеме налоговых доходов Кировской области 01.11.2016



Налог на совокупный доход

Темпы роста к соответствующему периоду прошлого года, %

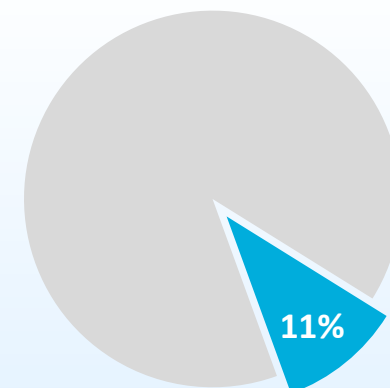


Доходы от налога, взимаемого в связи с применением упрощенной системы налогообложения, в общем объеме доходов от налога на совокупный доход в Кировской области на 01.11.2016

Субъект ПФО	Доходы, тыс.рублей (на 01.11.2016)	Темп к прошлому году
Кировская область	3 136 603	107%
Нижегородская область	6 997 554	106%
Оренбургская область	2 570 955	105%
Пензенская область	2 566 951	107%
Пермский край	5 478 530	110%
Республика Башкортостан	6 142 164	106%
Республика Марий Эл	1 231 216	104%
Республика Мордовия	1 150 496	98%
Республика Татарстан	7 656 191	108%
Самарская область	5 971 158	110%
Саратовская область	4 079 623	109%
Удмуртская республика	2 754 544	103%
Ульяновская область	1 919 333	105%
Чувашская Республика	2 338 668	106%

27 515 436,0 тыс. рублей

Налоговые доходы КО

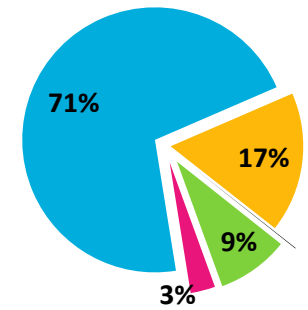
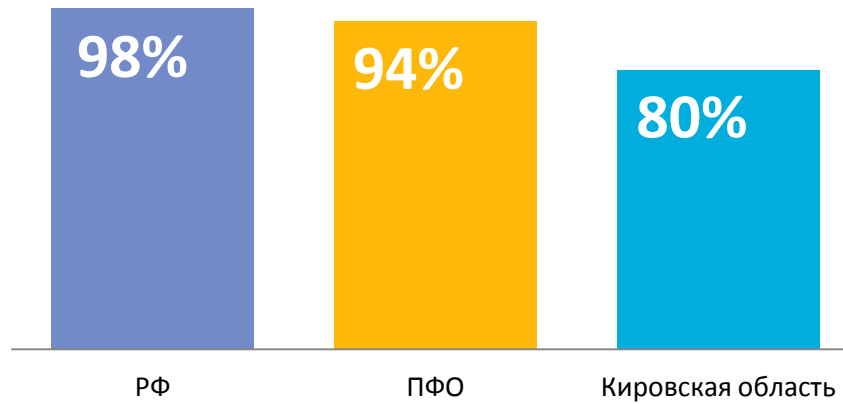


Доходы от налога на совокупный доход в общем объеме налоговых доходов Кировской области на 01.11.2016



Налоги на имущество

Темпы роста к соответствующему периоду прошлого года, %



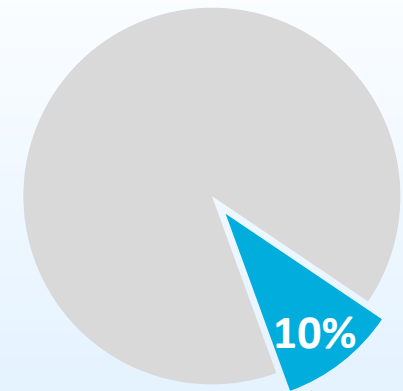
- Налог на имущество физических лиц
- Налог на имущество организаций
- Транспортный налог
- Налог на игорный бизнес
- Земельный налог

Структура налога на имущество в Кировской области на 01.11.2016

Субъект ПФО	Доходы, тыс.рублей (на 01.11.2016)	Темп к прошлому году
Кировская область	2 823 325	80%
Нижегородская область	14 401 780	86%
Оренбургская область	10 344 688	109%
Пензенская область	4 001 030	84%
Пермский край	15 022 438	99%
Республика Башкортостан	14 451 971	99%
Республика Марий Эл	1 636 058	90%
Республика Мордовия	2 977 207	99%
Республика Татарстан	26 675 607	94%
Самарская область	17 132 413	92%
Саратовская область	9 813 531	97%
Удмуртская республика	5 256 482	80%
Ульяновская область	3 530 378	92%
Чувашская Республика	3 116 249	94%

27 515 436,0
тыс. рублей

**Налоговые
доходы КО**

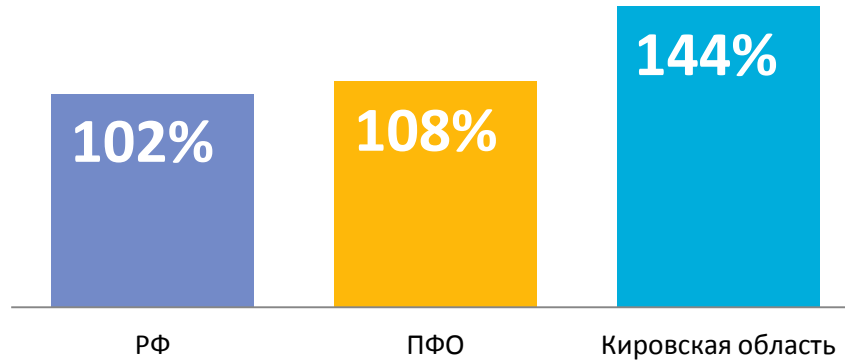


Доходы от налога на имущество в общем объеме налоговых доходов Кировской области на 01.11.2016



Неналоговые доходы

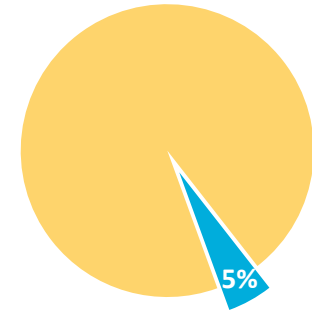
Темпы роста к соответствующему периоду прошлого года, %



Субъект ПФО	Доходы, тыс.рублей (на 01.11.2016)	Темп к прошломu году
Кировская область	3 761 348,1	144%*
Нижегородская область	8 622 571,2	117%
Оренбургская область	3 436 170,4	86%
Пензенская область	1 963 212,0	108%
Пермский край	5 192 273,7	111%
Республика Башкортостан	23 345 003,6	118%
Республика Марий Эл	991 995,0	87%
Республика Мордовия	1 087 405,6	116%
Республика Татарстан	12 158 219,9	97%
Самарская область	6 445 340,8	113%
Саратовская область	2 666 802,7	97%
Удмуртская республика	2 142 261,5	90%
Ульяновская область	1 894 641,2	97%
Чувашская Республика	2 307 055,4	89%

76 014 301
тыс. рублей

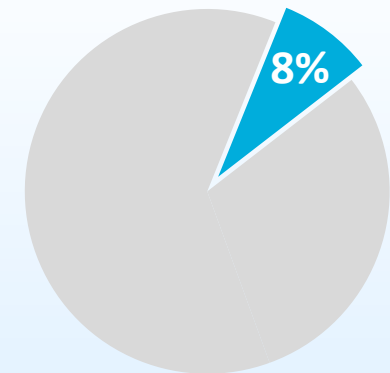
ПФО



Неналоговые доходы Кировской области в общем неналоговых доходов ПФО

44 627 520,9
тыс. рублей

Общий
объем
доходов КО



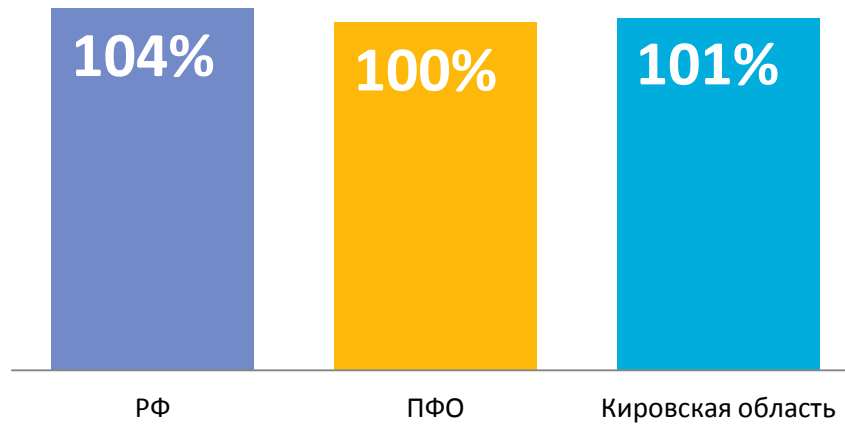
Неналоговые доходы в общем объеме доходов Кировской области на 01.11.2016

*В 2015 году в неналоговых доходах отражался возврат средств автономным и бюджетным гос.учреждениям

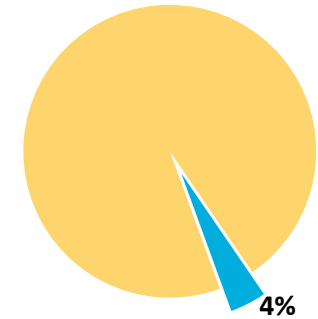


Расходы в целом

Темпы роста к соответствующему периоду прошлого года, %

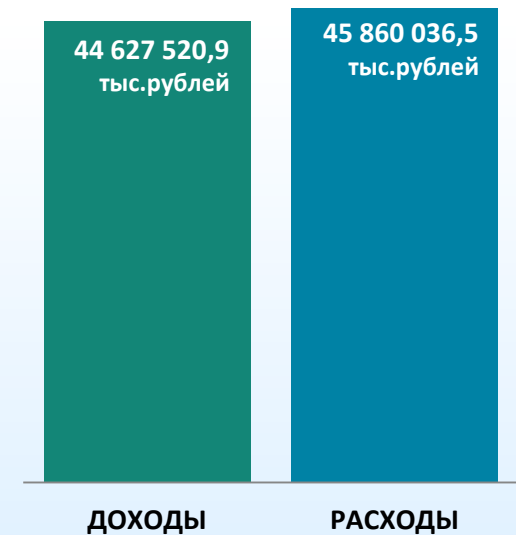


1 144 483 160 тыс. рублей ПФО



Расходы Кировской области в общем объеме расходов ПФО

Субъект ПФО	Расходы, тыс.рублей (на 01.11.2016)	Темп к прошлому году
Кировская область	45 860 036,5	101%
Нижегородская область	134 242 838,8	101%
Оренбургская область	75 965 116,0	99%
Пензенская область	42 147 698,2	102%
Пермский край	105 574 389,2	101%
Республика Башкортостан	142 183 165,1	101%
Республика Марий Эл	23 240 277,2	97%
Республика Мордовия	36 869 442,2	99%
Республика Татарстан	189 021 595,3	95%
Самарская область	135 122 267,0	105%
Саратовская область	71 821 107,3	101%
Удмуртская республика	63 881 460,4	109%
Ульяновская область	44 364 423,4	106%
Чувашская Республика	34 189 343,1	95%

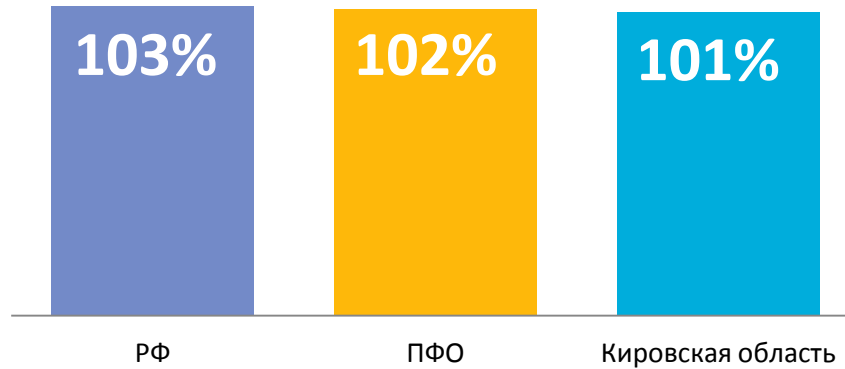


Доходы и расходы Кировской области на 01.11.2016



Расходы на оплату труда и взносы по обязательному социальному страхованию на выплаты по оплате труда работников и иные выплаты работникам

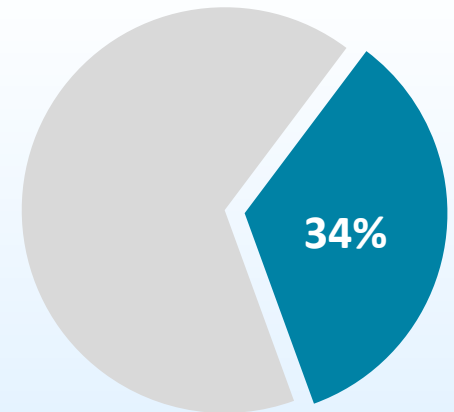
Темпы роста к соответствующему периоду прошлого года, %



Субъект ПФО	Расходы, тыс.рублей (на 01.11.2016)	Темп к прошлому году
Кировская область	15 783 389,8	101%
Нижегородская область	46 991 464,2	101%
Оренбургская область	26 440 798,6	104%
Пензенская область	14 076 330,9	103%
Пермский край	36 242 924,0	101%
Республика Башкортостан	48 046 986,3	100%
Республика Марий Эл	7 303 823,5	91%
Республика Мордовия	10 251 595,4	106%
Республика Татарстан	70 782 433,4	103%
Самарская область	41 410 651,8	102%
Саратовская область	27 496 661,9	98%
Удмуртская республика	23 954 856,0	104%
Ульяновская область	15 642 407,7	106%
Чувашская Республика	11 755 508,6	98%

45 860 036,5 тыс. рублей

Общий объем расходов КО

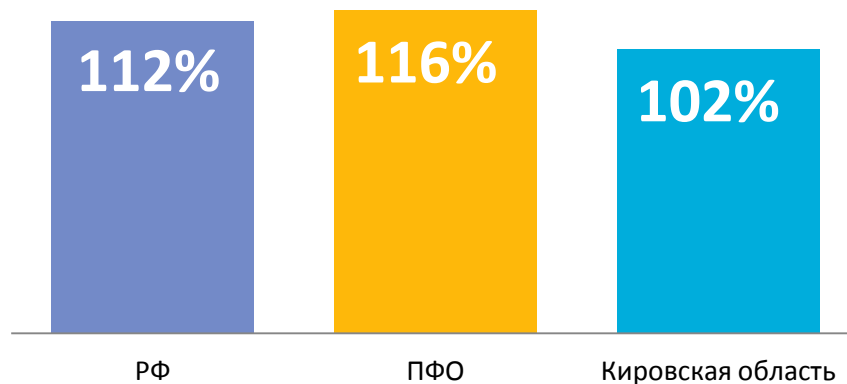


ФОТ в общем объеме расходов в Кировской области на 01.11.2016



Социальное обеспечение и иные выплаты населению

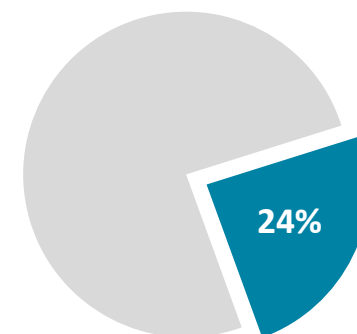
Темпы роста к соответствующему периоду прошлого года, %



Субъект ПФО	Расходы, тыс.рублей (на 01.11.2016)	Темп к прошлому году
Кировская область	11 215 112	102%
Нижегородская область	18 848 681	107%
Оренбургская область	20 103 034	164%
Пензенская область	10 908 645	104%
Пермский край	25 810 963	170%
Республика Башкортостан	18 063 418	98%
Республика Марий Эл	5 401 766	106%
Республика Мордовия	6 539 452	172%
Республика Татарстан	28 361 723	92%
Самарская область	23 355 184	104%
Саратовская область	20 027 484	179%
Удмуртская республика	12 847 117	103%
Ульяновская область	12 537 478	107%
Чувашская Республика	9 565 398	157%

45 860 036,5
тыс. рублей

Общий
объем
расходов КО



Расходы на социальное обеспечение и иные выплаты населению в общем объеме расходов в Кировской области на 01.11.2016

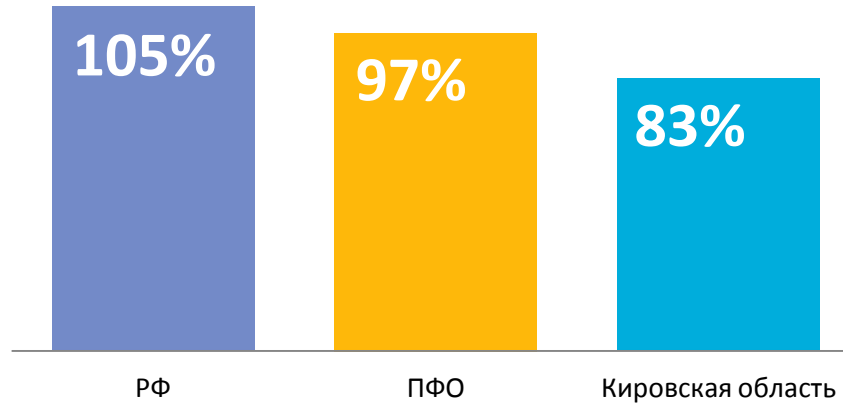
Социальное обеспечение и иные выплаты населению, тыс.рублей:

Публичные нормативные социальные выплаты гражданам	5 719 934
Социальные выплаты гражданам, кроме публичных нормативных социальных выплат	5 427 609
Публичные нормативные выплаты гражданам несоциального характера	1 873
Стипендии	33 845
Премии и гранты	9 564
Иные выплаты населению	22 286



Капитальные вложения в объекты государственной (муниципальной) собственности

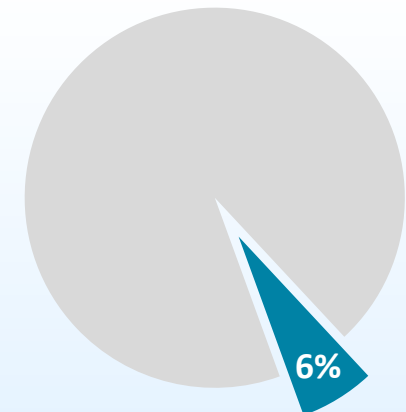
Темпы роста к соответствующему периоду прошлого года, %



Субъект ПФО	Расходы, тыс.рублей (на 01.11.2016)	Темп к прошлому году
Кировская область	2 857 276,2	83%
Нижегородская область	13 391 897,4	95%
Оренбургская область	5 344 135,9	143%
Пензенская область	2 531 168,3	91%
Пермский край	6 709 908,1	92%
Республика Башкортостан	11 783 146,8	109%
Республика Марий Эл	2 611 118,6	84%
Республика Мордовия	5 746 349,7	85%
Республика Татарстан	9 662 492,4	62%
Самарская область	13 161 611,1	129%
Саратовская область	3 383 268,5	114%
Удмуртская республика	4 902 994,9	134%
Ульяновская область	1 400 096,9	106%
Чувашская Республика	3 088 804,9	100%

45 860 036,5 тыс. рублей

Общий объем расходов КО

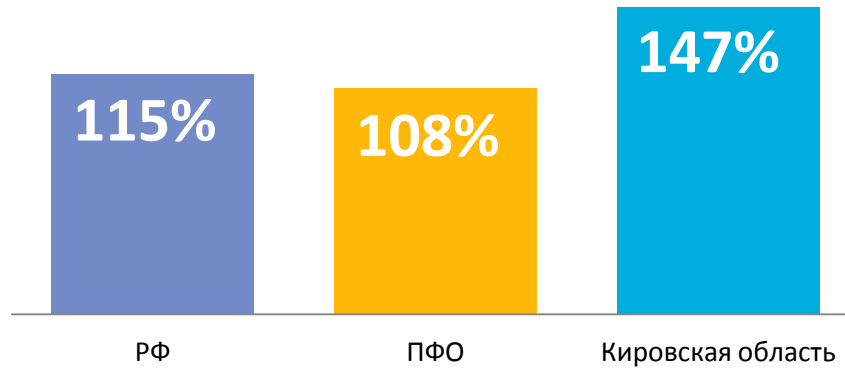


Капитальные вложения в общем объеме расходов в Кировской области на 01.11.2016



Дорожное хозяйство (дорожные фонды)

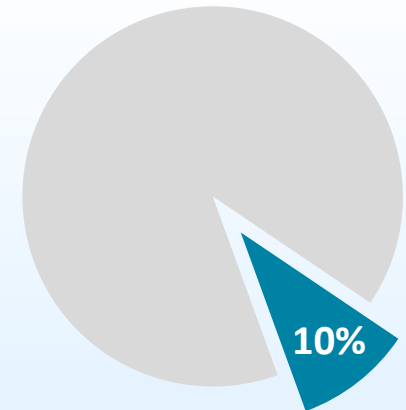
Темпы роста к соответствующему периоду прошлого года, %



Субъект ПФО	Расходы, тыс.рублей (на 01.11.2016)	Темп к прошлому году
Кировская область	4 759 518	147%
Нижегородская область	12 269 335	98%
Оренбургская область	7 113 729	131%
Пензенская область	3 454 421	92%
Пермский край	7 952 080	92%
Республика Башкортостан	12 238 130	110%
Республика Марий Эл	1 861 912	149%
Республика Мордовия	3 569 772	120%
Республика Татарстан	22 980 688	90%
Самарская область	14 126 670	154%
Саратовская область	5 002 367	93%
Удмуртская республика	6 175 274	133%
Ульяновская область	3 488 395	99%
Чувашская Республика	2 709 942	109%

45 860 036,5 тыс. рублей

Общий объем расходов КО

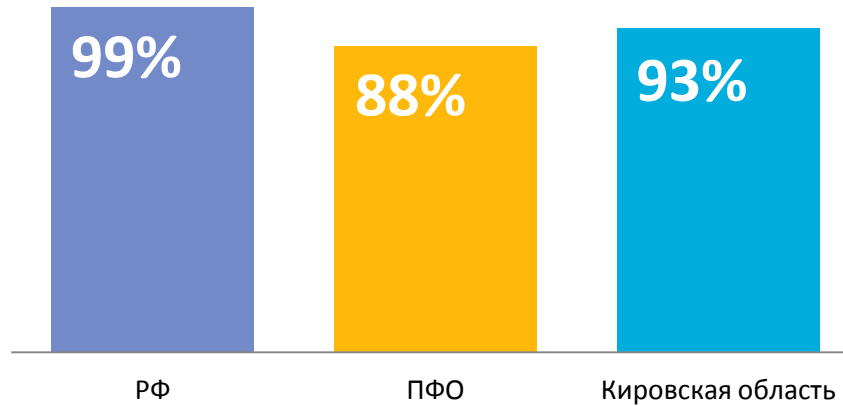


Расходы на дорожное хозяйство в общем объеме расходов в Кировской области на 01.11.2016



Сельское хозяйство и рыболовство

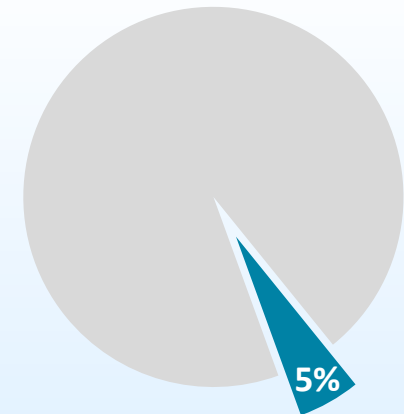
Темпы роста к соответствующему периоду прошлого года, %



Субъект ПФО	Расходы, тыс.рублей (на 01.11.2016)	Темп к прошлому году
Кировская область	2 255 396	93%
Нижегородская область	3 729 829	93%
Оренбургская область	4 061 905	80%
Пензенская область	2 894 168	104%
Пермский край	2 581 351	113%
Республика Башкортостан	6 553 320	97%
Республика Марий Эл	1 570 067	85%
Республика Мордовия	3 553 179	99%
Республика Татарстан	17 453 133	77%
Самарская область	3 140 388	76%
Саратовская область	2 372 940	82%
Удмуртская республика	2 959 716	118%
Ульяновская область	1 537 309	111%
Чувашская Республика	1 770 603	81%

45 860 036,5
тыс. рублей

Общий объем расходов КО

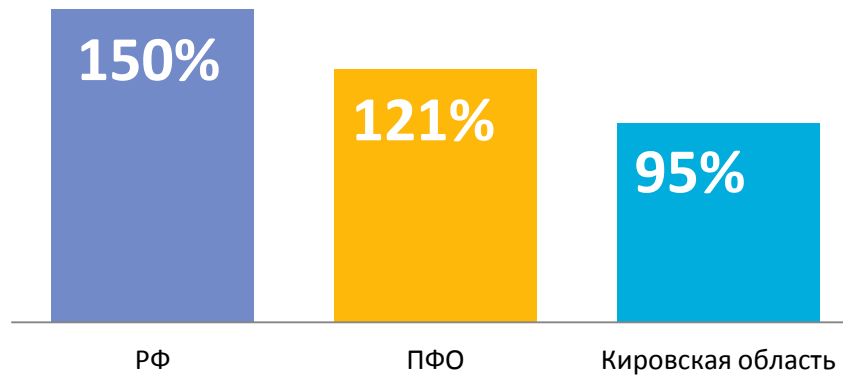


Расходы на сельское хозяйство и рыболовство в общем объеме расходов в Кировской области на 01.11.2016



Просроченная кредиторская задолженность

Темпы роста к соответствующему периоду прошлого года, %



Субъект ПФО	Просроченная кредиторская задолженность, тыс.рублей (на 01.11.2016)	Темп к прошлому году
Кировская область	140 733,5*	95%
Нижегородская область	-	-
Оренбургская область	9 653,8	66%
Пензенская область	-	-
Пермский край	113 637,2	146%
Республика Башкортостан	-	-
Республика Марий Эл	-	-
Республика Мордовия	462 390,0	270%
Республика Татарстан	-	-
Самарская область	-	-
Саратовская область	2 246 051,3	89%
Удмуртская республика	541 683,4	75%
Ульяновская область	1 336 891,7	106%
Чувашская Республика	-	-

**по муниципальным образованиям*