



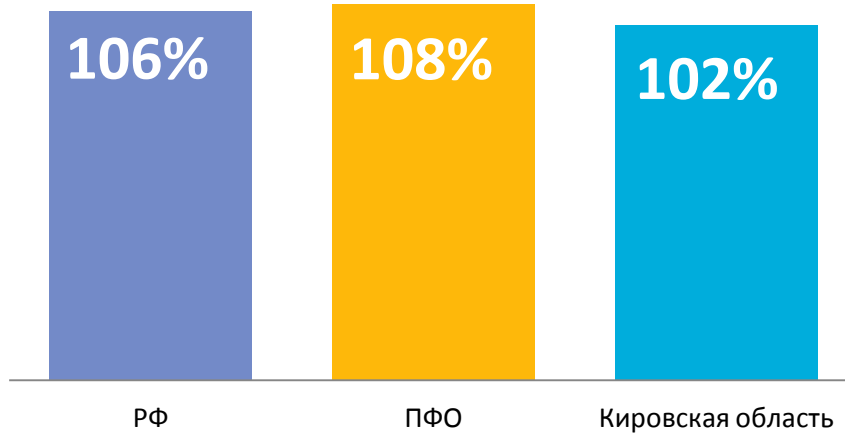
# **Информация об исполнении консолидированного бюджета Кировской области в сравнении с субъектами ПФО по состоянию на 01.12.2016**





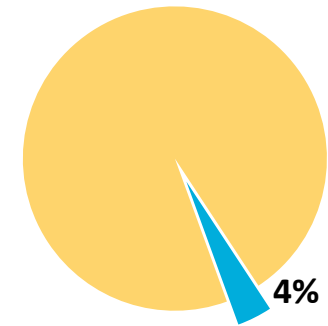
# Доходы в целом

Темпы роста к соответствующему периоду прошлого года, %



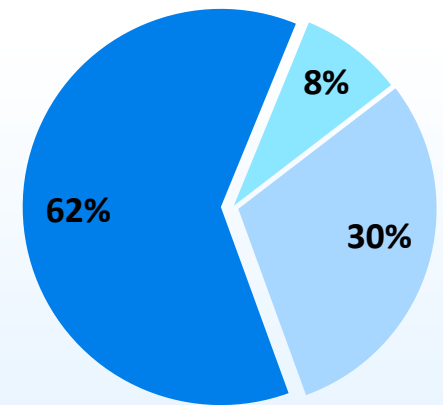
1 314 210 483 тыс. рублей

ПФО



Доходы Кировской области в общем объеме доходов ПФО

Субъект ПФО	Доходы, тыс.рублей (на 01.12.2016)	Темп к прошлому году
<b>Кировская область</b>	<b>48 701 510,6</b>	<b>102%</b>
Нижегородская область	147 337 622,1	108%
Оренбургская область	81 508 094,1	99%
Пензенская область	49 167 249,4	114%
Пермский край	120 282 277,5	105%
Республика Башкортостан	175 428 322,4	108%
Республика Марий Эл	24 578 450,7	98%
Республика Мордовия	36 365 436,9	108%
Республика Татарстан	235 035 517,3	109%
Самарская область	154 582 238,6	110%
Саратовская область	81 665 178,9	107%
Удмуртская республика	66 384 385,0	113%
Ульяновская область	49 795 261,8	122%
Чувашская Республика	43 378 938,1	110%



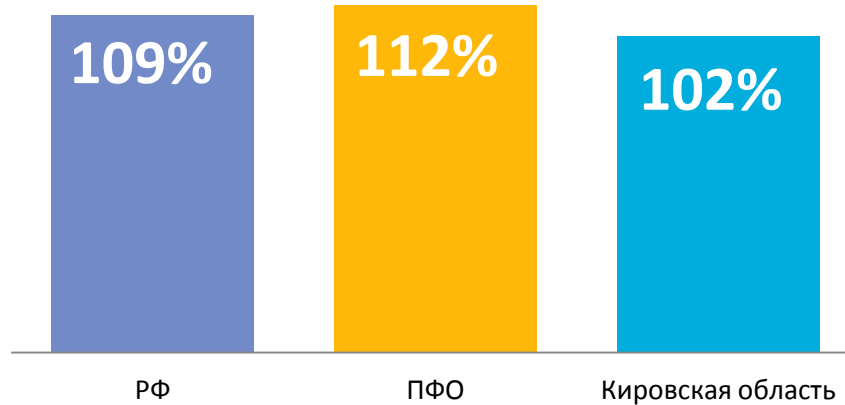
- Налоговые доходы
- Неналоговые доходы
- Безвозмездные поступления

Структура доходов Кировской области на 01.12.2016



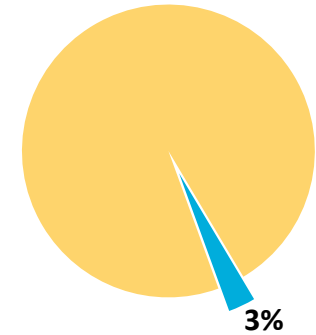
# Налоговые доходы

Темпы роста к соответствующему периоду прошлого года, %



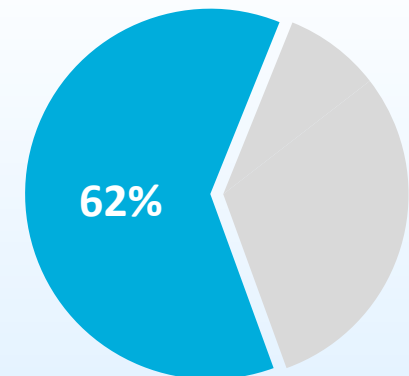
Субъект ПФО	Доходы, тыс.рублей (на 01.12.2016)	Темп к прошлому году
<b>Кировская область</b>	<b>30 732 047,5</b>	<b>102%</b>
Нижегородская область	120 611 593,4	111%
Оренбургская область	62 931 102,4	100%
Пензенская область	32 888 021,0	123%
Пермский край	100 623 683,1	109%
Республика Башкортостан	120 506 699,8	109%
Республика Марий Эл	14 228 653,9	107%
Республика Мордовия	23 553 415,2	111%
Республика Татарстан	196 922 443,1	114%
Самарская область	130 608 156,0	114%
Саратовская область	61 401 620,9	112%
Удмуртская республика	53 725 396,8	119%
Ульяновская область	38 938 275,9	130%
Чувашская Республика	27 097 736,5	117%

1 014 768 845 тыс. рублей **ПФО**



3%  
Налоговые доходы Кировской области в общем объеме налоговых доходов ПФО

48 701 510,6 тыс. рублей **Общий объем доходов КО**

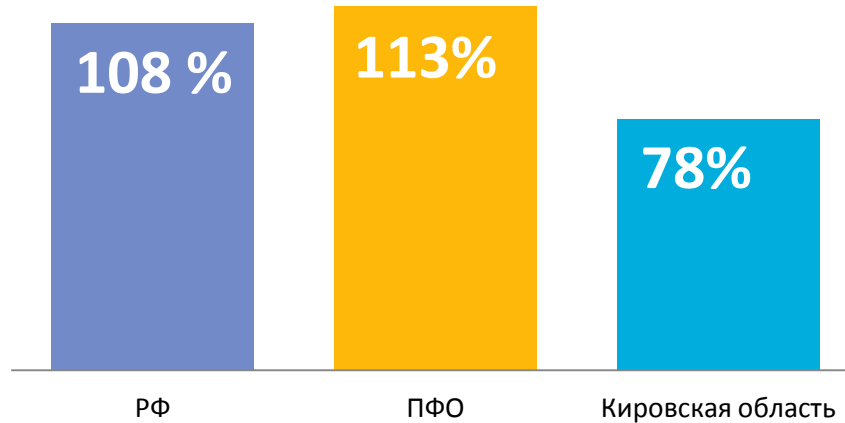


Налоговые доходы в общем объеме доходов Кировской области на 01.12.2016



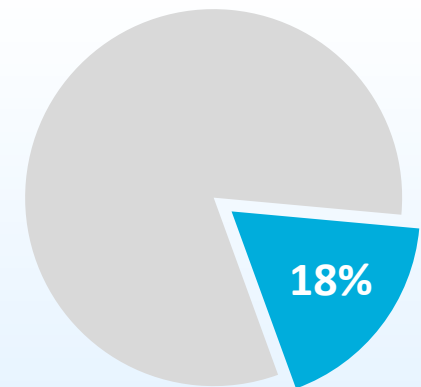
# Доходы от налога на прибыль

Темпы роста к соответствующему периоду прошлого года, %



Субъект ПФО	Доходы, тыс.рублей (на 01.12.2016)	Темп к прошлому году
<b>Кировская область</b>	<b>5 515 910,5</b>	<b>78%</b>
Нижегородская область	33 053 991,9	123%
Оренбургская область	20 729 394,5	87%
Пензенская область	5 912 522,4	182%
Пермский край	31 923 299,7	107%
Республика Башкортостан	36 471 424,2	106%
Республика Марий Эл	3 014 043,2	117%
Республика Мордовия	2 696 901,7	133%
Республика Татарстан	66 193 944,7	104%
Самарская область	39 007 842,3	124%
Саратовская область	15 185 413,4	124%
Удмуртская республика	20 175 018,1	148%
Ульяновская область	10 055 126,9	146%
Чувашская Республика	6 844 744,3	141%

**30 732 047,5** тыс. рублей  
Налоговые доходы КО

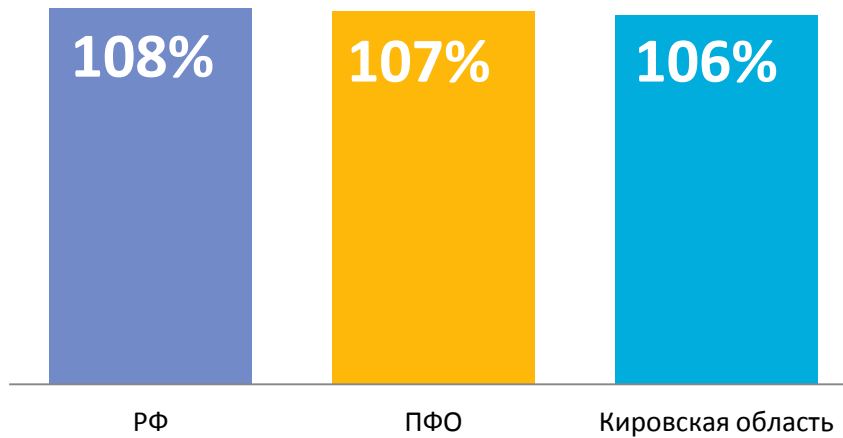


Доходы от налога на прибыль в общем объеме налоговых доходов Кировской области на 01.12.2016



# Доходы от налога на доходы физических лиц

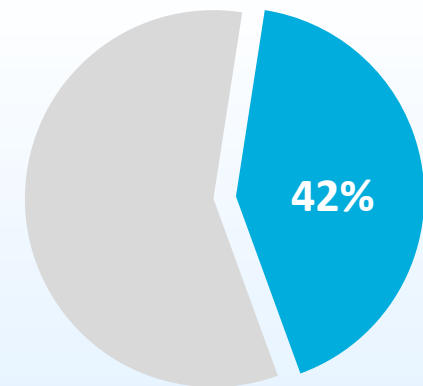
Темпы роста к соответствующему периоду прошлого года, %



Субъект ПФО	Доходы, тыс.рублей (на 01.12.2016)	Темп к прошломu году
<b>Кировская область</b>	<b>12 815 908,3</b>	<b>106%</b>
Нижегородская область	47 491 597,0	107%
Оренбургская область	21 074 073,7	104%
Пензенская область	11 178 171,6	105%
Пермский край	36 077 831,3	110%
Республика Башкортостан	40 907 134,4	106%
Республика Марий Эл	6 199 064,0	101%
Республика Мордовия	8 202 361,5	97%
Республика Татарстан	55 463 571,9	111%
Самарская область	44 981 824,6	107%
Саратовская область	23 160 133,6	104%
Удмуртская республика	17 982 410,0	108%
Ульяновская область	11 645 184,4	108%
Чувашская Республика	9 527 146,7	106%

**30 732 047,5** тыс. рублей

**Налоговые доходы КО**

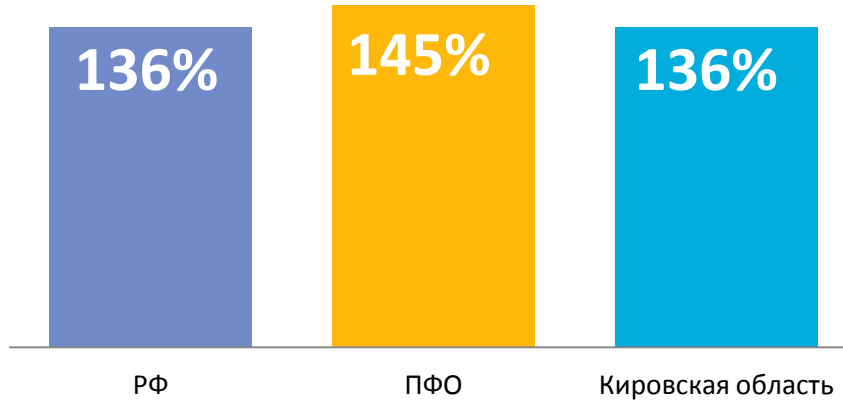


Доходы от НДФЛ в общем объеме налоговых доходов Кировской области на 01.12.2016



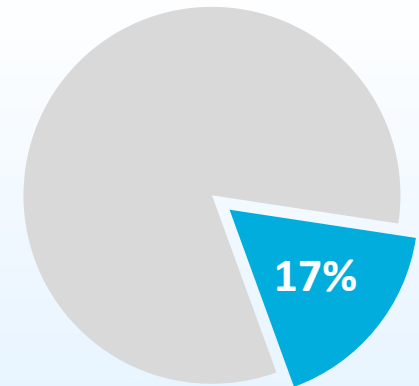
# Акцизы

Темпы роста к соответствующему периоду прошлого года, %



Субъект ПФО	Доходы, тыс.рублей (на 01.12.2016)	Темп к прошлому году
<b>Кировская область</b>	<b>5 083 536,4</b>	<b>136%</b>
Нижегородская область	14 365 666,3	128%
Оренбургская область	6 140 436,3	147%
Пензенская область	7 731 624,8	154%
Пермский край	8 460 523,1	148%
Республика Башкортостан	18 629 162,9	131%
Республика Марий Эл	1 556 299,2	130%
Республика Мордовия	7 896 515,2	126%
Республика Татарстан	32 195 569,9	171%
Самарская область	18 682 642,7	137%
Саратовская область	6 900 782,4	148%
Удмуртская республика	5 732 229,2	125%
Ульяновская область	10 559 688,4	185%
Чувашская Республика	4 247 888,1	137%

**30 732 047,5** тыс. рублей  
**Налоговые доходы КО**

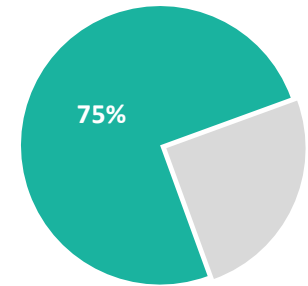
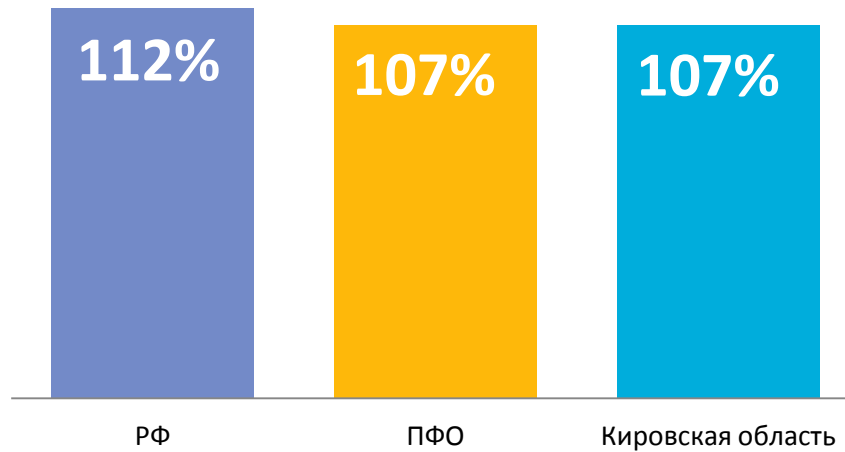


Доходы от акцизов в общем объеме налоговых доходов Кировской области 01.12.2016



# Налог на совокупный доход

Темпы роста к соответствующему периоду прошлого года, %

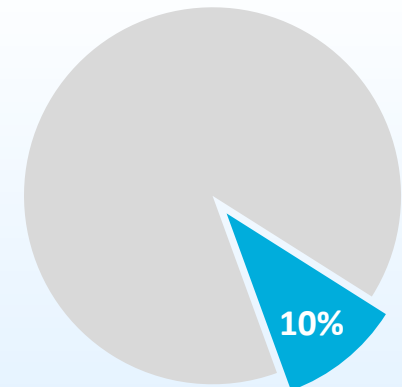


Доходы от налога, взимаемого в связи с применением упрощенной системы налогообложения, в общем объеме доходов от налога на совокупный доход в Кировской области на 01.12.2016

Субъект ПФО	Доходы, тыс.рублей (на 01.12.2016)	Темп к прошлому году
<b>Кировская область</b>	<b>3 218 807</b>	<b>107%</b>
Нижегородская область	7 172 848	106%
Оренбургская область	2 657 984	105%
Пензенская область	2 636 410	107%
Пермский край	5 637 139	110%
Республика Башкортостан	6 336 698	106%
Республика Марий Эл	1 267 877	104%
Республика Мордовия	1 186 118	98%
Республика Татарстан	7 861 349	108%
Самарская область	6 128 613	110%
Саратовская область	4 203 126	110%
Удмуртская республика	2 822 948	104%
Ульяновская область	1 982 959	106%
Чувашская Республика	2 406 693	105%

**30 732 047,5** тыс. рублей

**Налоговые доходы КО**

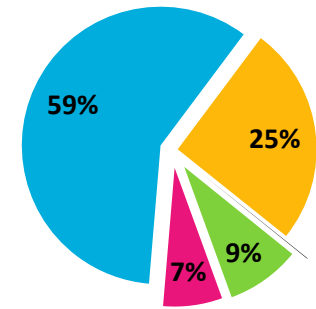
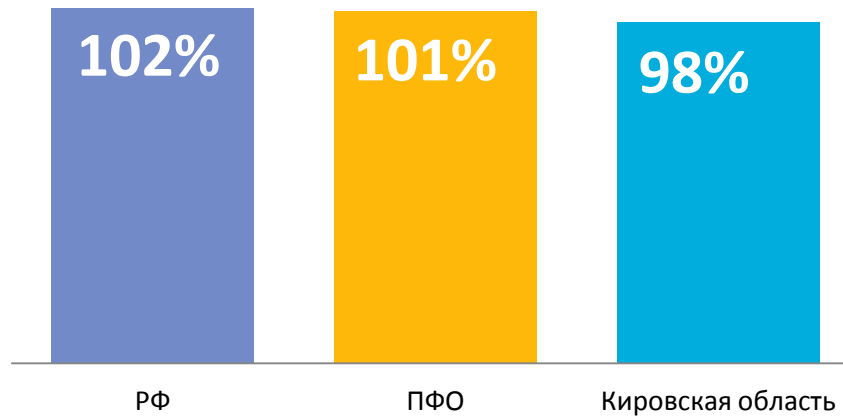


Доходы от налога на совокупный доход в общем объеме налоговых доходов Кировской области на 01.12.2016



# Налоги на имущество

Темпы роста к соответствующему периоду прошлого года, %



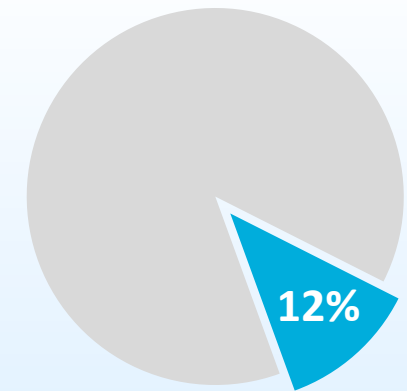
- Налог на имущество физических лиц
- Налог на имущество организаций
- Транспортный налог
- Налог на игорный бизнес
- Земельный налог

Структура налога на имущество в Кировской области на 01.12.2016

Субъект ПФО	Доходы, тыс.рублей (на 01.12.2016)	Темп к прошлому году
<b>Кировская область</b>	<b>3 708 012</b>	<b>98%</b>
Нижегородская область	14 943 515	95%
Оренбургская область	11 195 286	100%
Пензенская область	5 141 800	100%
Пермский край	17 554 985	102%
Республика Башкортостан	16 625 847	105%
Республика Марий Эл	2 027 415	98%
Республика Мордовия	3 400 081	109%
Республика Татарстан	33 880 141	104%
Самарская область	20 996 950	101%
Саратовская область	11 409 536	102%
Удмуртская республика	6 628 105	89%
Ульяновская область	4 372 095	103%
Чувашская Республика	3 776 909	101%

**30 732 047,5**  
тыс. рублей

**Налоговые  
доходы КО**



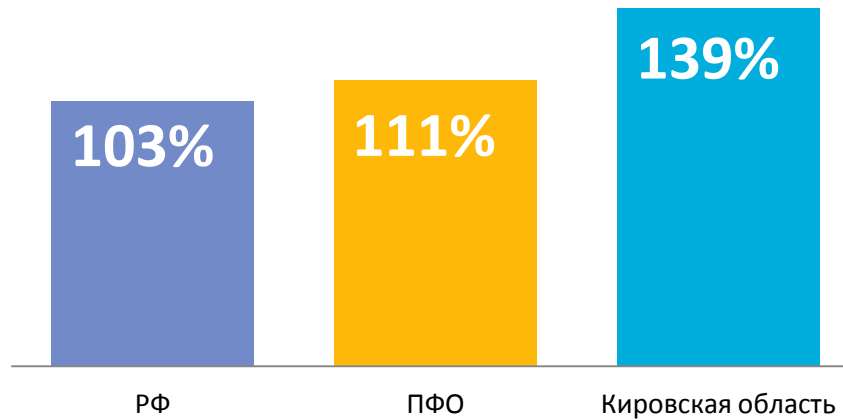
Доходы от налога на имущество в общем объеме налоговых доходов Кировской области на 01.12.2016





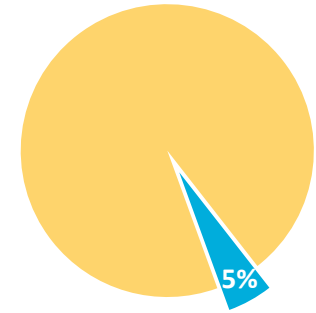
# Неналоговые доходы

Темпы роста к соответствующему периоду прошлого года, %



84 601 728  
тыс. рублей

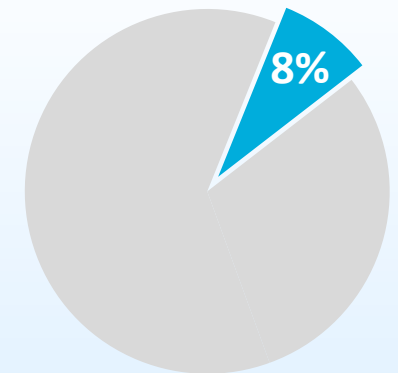
ПФО



Неналоговые доходы Кировской области в общем неналоговых доходов ПФО

48 701 510,6  
тыс. рублей

Общий  
объем  
доходов КО



Неналоговые доходы в общем объеме доходов Кировской области на 01.12.2016

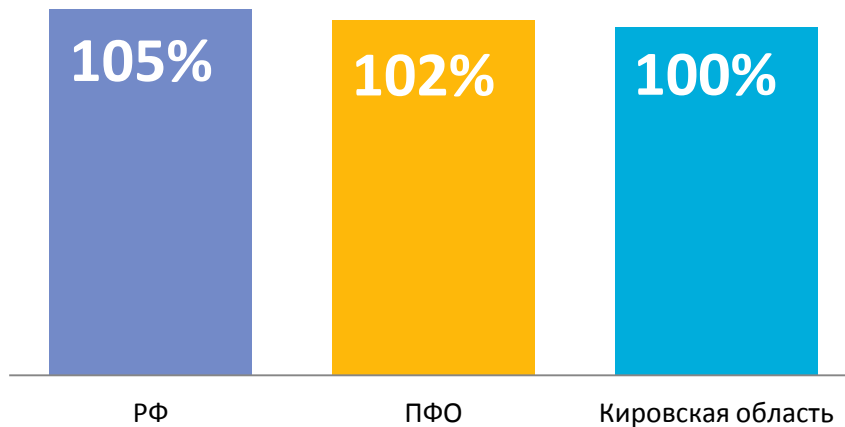
Субъект ПФО	Доходы, тыс.рублей (на 01.12.2016)	Темп к прошлому году
<b>Кировская область</b>	<b>4 180 481,9*</b>	<b>139%</b>
Нижегородская область	9 344 411,2	116%
Оренбургская область	3 766 811,0	84%
Пензенская область	2 220 517,5	110%
Пермский край	6 145 009,3	115%
Республика Башкортостан	24 730 288,6	119%
Республика Марий Эл	1 120 780,5	90%
Республика Мордовия	1 226 371,7	115%
Республика Татарстан	14 714 717,3	110%
Самарская область	7 059 157,0	109%
Саратовская область	2 986 141,4	101%
Удмуртская республика	2 407 709,0	91%
Ульяновская область	2 081 810,7	98%
Чувашская Республика	2 617 521,1	93%

\*В 2015 году в неналоговых доходах отражался возврат средств автономным и бюджетным гос.учреждениям

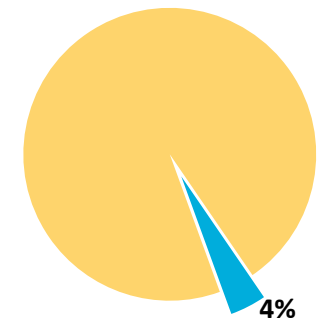


# Расходы в целом

Темпы роста к соответствующему периоду прошлого года, %



1 277 473 543 тыс. рублей ПФО



Расходы Кировской области в общем объеме расходов ПФО

Субъект ПФО	Расходы, тыс.рублей (на 01.12.2016)	Темп к прошлому году
<b>Кировская область</b>	<b>50 306 956,0</b>	<b>100%</b>
Нижегородская область	147 884 604,4	101%
Оренбургская область	82 610 527,3	97%
Пензенская область	47 644 292,8	106%
Пермский край	116 618 063,3	102%
Республика Башкортостан	157 029 312,3	101%
Республика Марий Эл	25 190 128,8	95%
Республика Мордовия	40 660 213,2	99%
Республика Татарстан	221 359 362,1	102%
Самарская область	149 833 633,1	104%
Саратовская область	80 135 225,4	102%
Удмуртская республика	70 657 535,0	109%
Ульяновская область	48 830 820,6	106%
Чувашская Республика	38 712 868,7	98%

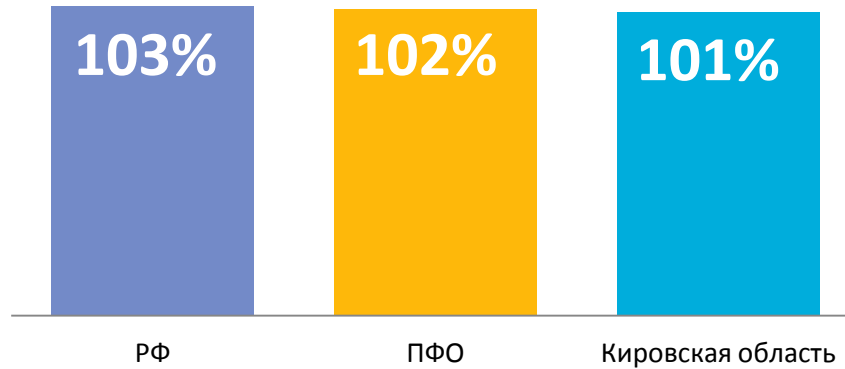


Доходы и расходы Кировской области на 01.12.2016



# Расходы на оплату труда и взносы по обязательному социальному страхованию на выплаты по оплате труда работников и иные выплаты работникам

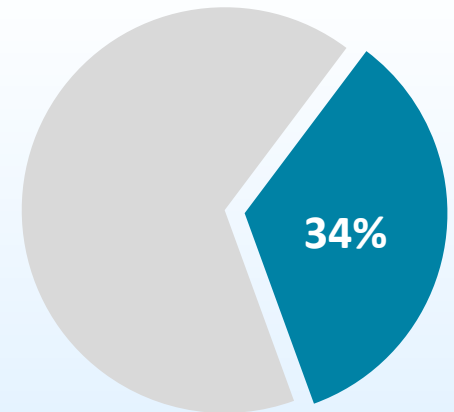
Темпы роста к соответствующему периоду прошлого года, %



Субъект ПФО	Расходы, тыс.рублей (на 01.12.2016)	Темп к прошлому году
<b>Кировская область</b>	<b>17 321 311,6</b>	<b>101%</b>
Нижегородская область	52 219 417,8	102%
Оренбургская область	29 080 467,9	104%
Пензенская область	15 537 590,0	104%
Пермский край	39 949 754,6	102%
Республика Башкортостан	53 482 996,9	100%
Республика Марий Эл	7 929 491,4	91%
Республика Мордовия	11 369 898,5	108%
Республика Татарстан	78 358 553,1	103%
Самарская область	45 774 955,2	103%
Саратовская область	30 644 401,7	99%
Удмуртская республика	26 536 950,8	103%
Ульяновская область	16 985 668,6	105%
Чувашская Республика	13 081 350,1	99%

50 306 956,0 тыс. рублей

Общий объем расходов КО

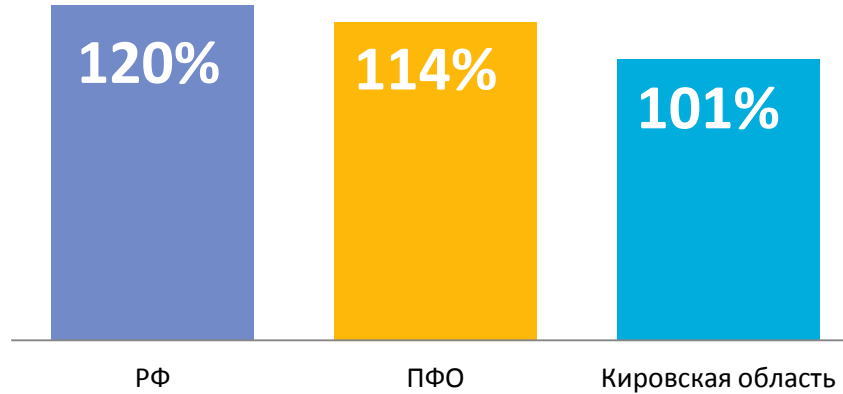


ФОТ в общем объеме расходов в Кировской области на 01.12.2016



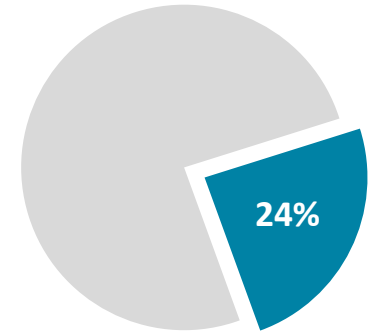
# Социальное обеспечение и иные выплаты населению

Темпы роста к соответствующему периоду прошлого года, %



50 306 956,0  
тыс. рублей

Общий  
объем  
расходов КО



Расходы на социальное обеспечение и иные выплаты населению в общем объеме расходов в Кировской области на 01.12.2016

Субъект ПФО	Расходы, тыс.рублей (на 01.12.2016)	Темп к прошлому году
<b>Кировская область</b>	<b>12 222 611</b>	<b>101%</b>
Нижегородская область	20 688 304	107%
Оренбургская область	20 988 011	153%
Пензенская область	12 010 678	104%
Пермский край	28 294 480	103%
Республика Башкортостан	19 744 301	99%
Республика Марий Эл	5 851 332	106%
Республика Мордовия	7 242 798	103%
Республика Татарстан	31 338 034	88%
Самарская область	35 402 153	141%
Саратовская область	21 992 665	179%
Удмуртская республика	14 165 080	103%
Ульяновская область	13 687 783	106%
Чувашская Республика	10 486 417	156%

## Социальное обеспечение и иные выплаты населению, тыс.рублей:

Публичные нормативные социальные выплаты гражданам 6 206 225

Социальные выплаты гражданам, кроме публичных нормативных социальных выплат 5 943 608

Публичные нормативные выплаты гражданам не социального характера 1 960

Стипендии 37 679

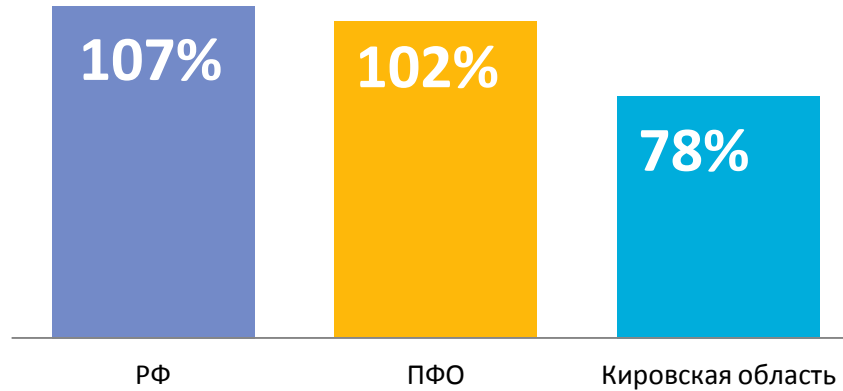
Премии и гранты 9 632

Иные выплаты населению 23 508



# Капитальные вложения в объекты государственной (муниципальной) собственности

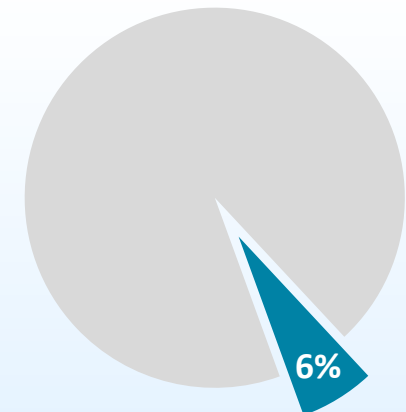
Темпы роста к соответствующему периоду прошлого года, %



Субъект ПФО	Расходы, тыс.рублей (на 01.12.2016)	Темп к прошлому году
<b>Кировская область</b>	<b>3 208 296</b>	<b>78%</b>
Нижегородская область	15 589 640	100%
Оренбургская область	5 910 991	122%
Пензенская область	3 314 432	108%
Пермский край	7 480 652	89%
Республика Башкортостан	13 865 859	109%
Республика Марий Эл	2 830 426	84%
Республика Мордовия	6 649 548	90%
Республика Татарстан	13 868 974	80%
Самарская область	35 402 153	141%
Саратовская область	4 568 224	133%
Удмуртская республика	5 513 658	130%
Ульяновская область	1 653 721	105%
Чувашская Республика	3 715 682	104%

50 306 956,0 тыс. рублей

Общий объем расходов КО

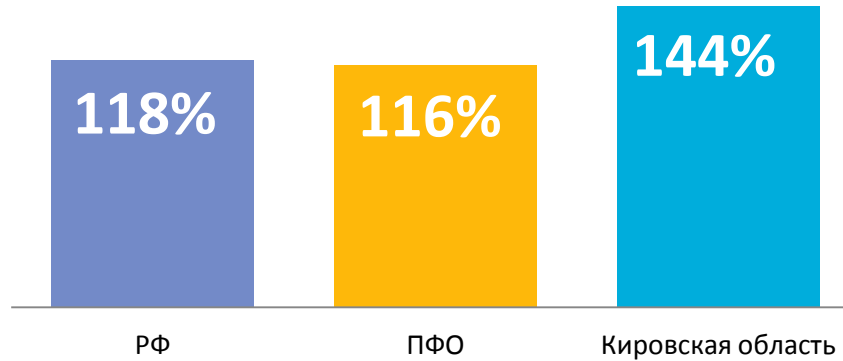


Капитальные вложения в общем объеме расходов в Кировской области на 01.12.2016



# Дорожное хозяйство (дорожные фонды)

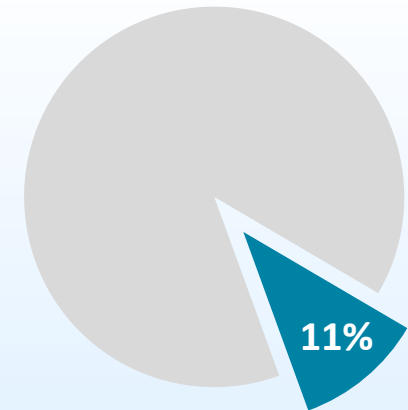
Темпы роста к соответствующему периоду прошлого года, %



Субъект ПФО	Расходы, тыс.рублей (на 01.12.2016)	Темп к прошлому году
<b>Кировская область</b>	<b>5 424 522</b>	<b>144%</b>
Нижегородская область	13 961 328	105%
Оренбургская область	7 767 783	119%
Пензенская область	4 180 888	106%
Пермский край	9 244 773	96%
Республика Башкортостан	13 819 355	115%
Республика Марий Эл	2 128 242	152%
Республика Мордовия	4 001 341	122%
Республика Татарстан	28 418 574	110%
Самарская область	16 187 003	151%
Саратовская область	5 694 721	98%
Удмуртская республика	6 850 655	136%
Ульяновская область	4 047 045	108%
Чувашская Республика	3 416 355	120%

**50 306 956,0**  
тыс. рублей

Общий  
объем  
расходов КО

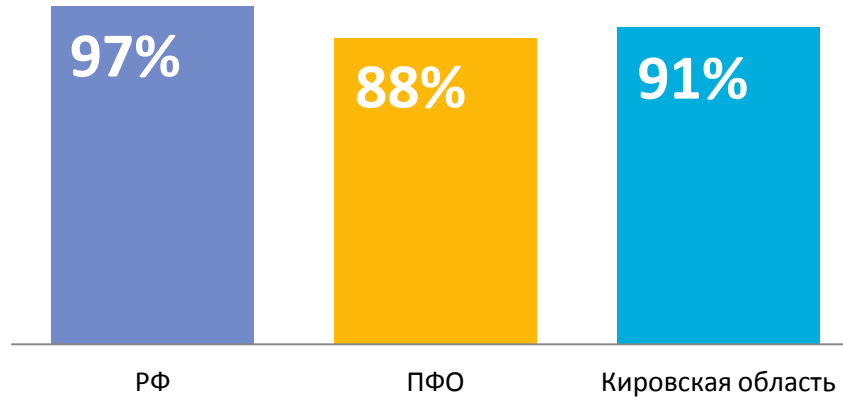


Расходы на дорожное хозяйство в общем объеме расходов в Кировской области на 01.12.2016



# Сельское хозяйство и рыболовство

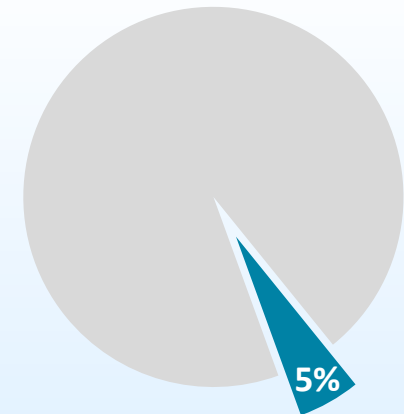
Темпы роста к соответствующему периоду прошлого года, %



Субъект ПФО	Расходы, тыс.рублей (на 01.12.2016)	Темп к прошлому году
<b>Кировская область</b>	<b>2 305 812</b>	<b>91%</b>
Нижегородская область	3 890 106	90%
Оренбургская область	4 168 097	80%
Пензенская область	2 982 511	101%
Пермский край	2 887 776	114%
Республика Башкортостан	7 011 550	99%
Республика Марий Эл	1 588 543	64%
Республика Мордовия	3 769 690	94%
Республика Татарстан	18 983 580	81%
Самарская область	3 605 125	81%
Саратовская область	2 468 860	77%
Удмуртская республика	3 158 466	124%
Ульяновская область	1 591 916	110%
Чувашская Республика	1 887 232	78%

**50 306 956,0**  
тыс. рублей

Общий объем расходов КО

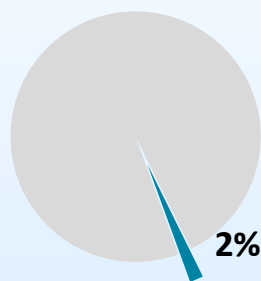


Расходы на сельское хозяйство и рыболовство в общем объеме расходов в Кировской области на 01.12.2016



# Государственный долг и расходы на его обслуживание

Субъект ПФО	Госдолг, тыс.рублей (на 01.09.2016)	Расходы на обслуживание госдолга, тыс.рублей	Долговая нагрузка
<b>Кировская область</b>	<b>25 267 719</b>	<b>936 254</b>	<b>87%</b>
Нижегородская область	67 190 563	5 014 700	61%
Оренбургская область	30 661 099	1 541 288	49%
Пензенская область	20 612 261	897 499	69%
Пермский край	12 924 210	243 707	15%
Республика Башкортостан	23 879 493	1 503 114	21%
Республика Марий Эл	13 593 824	1 155 104	93%
Республика Мордовия	40 027 585	1 990 257	155%
Республика Татарстан (Татарстан)	94 408 523	69 823	51%
Самарская область	69 038 739	4 414 513	57%
Саратовская область	49 377 891	2 561 293	87%
Удмуртская республика	47 377 182	2 847 301	86%
Ульяновская область	23 567 107	1 821 574	67%
Чувашская Республика-Чувашия	10 540 896	143 596	42%



**50 306 956,0**  
тыс. рублей

Общий  
объем  
расходов КО

**2%**

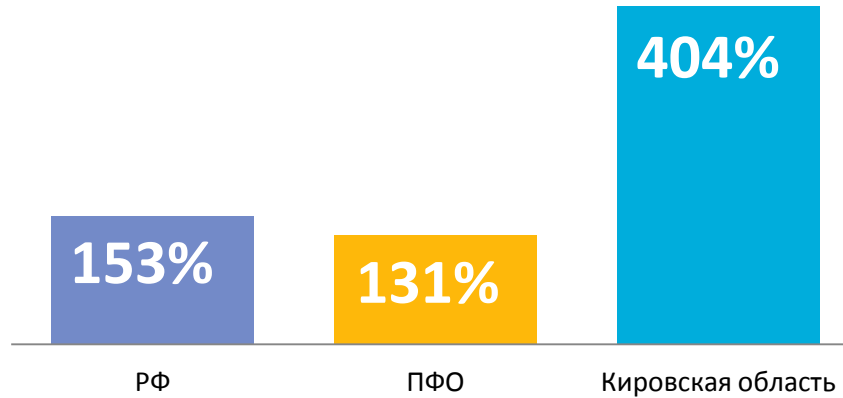
Расходы на обслуживание госдолга в общем  
объеме расходов в Кировской области





# Просроченная кредиторская задолженность

Темпы роста к  
соответствующему  
периоду прошлого  
года, %



Субъект ПФО	Просроченная кредиторская задолженность, тыс.рублей (на 01.12.2016)	Темп к прошлому году
<b>Кировская область</b>	<b>600 157,7</b>	<b>404%*</b>
Нижегородская область	-	-
Оренбургская область	5 155,3	35%
Пензенская область	-	-
Пермский край	110 051,2	142%
Республика Башкортостан	-	-
Республика Марий Эл	-	-
Республика Мордовия	581 584,5	339%
Республика Татарстан	-	-
Самарская область	-	-
Саратовская область	2 187 754,8	86%
Удмуртская республика	502 290,8	70%
Ульяновская область	1 375 193,8	109%
Чувашская Республика	-	-

*\*по муниципальным образованиям*