УПРАВЛЕНИЕ
ГОСУДАРСТВЕННОЙ ОХРАНЫ ОБЪЕКТОВ КУЛЬТУРНОГО НАСЛЕДИЯ КИРОВСКОЙ ОБЛАСТИ

РЕШЕНИЕ

_____ № _____

г. Киров

Об установлении предмета охраны объекта культурного наследия (памятника истории и культуры) народов Российской Федерации регионального значения «Здание зоотехникума, в котором учился Герой Советского Союза Урванцев Яков Ерофеевич (1924 – 1954 гг.)», расположенного по адресу: Кировская область, Уржумский район, г. Уржум, ул. Советская, д. 7

В соответствии с подпунктом 10 пункта 2 статьи 33 Федерального закона от 25.06.2002 № 73-ФЗ «Об объектах культурного наследия (памятниках истории и культуры) народов Российской Федерации», Положением об управлении государственной охраны объектов культурного наследия Кировской области, утвержденным постановлением Правительства Кировской области от 17.05.2018 № 233-П, и разработанным Кировским областным государственным автономным учреждением «Научно-производственный центр по охране объектов культурного наследия Кировской области» проектом предмета охраны объекта культурного наследия (памятника истории и культуры) народов Российской Федерации регионального значения «Здание зоотехникума, в котором учился Герой Советского Союза Урванцев Яков Ерофеевич (1924 – 1954 гг.)», расположенного по адресу: Кировская область, Уржумский район, г. Уржум, ул. Советская, д. 7, управление государственной охраны объектов культурного наследия Кировской области РЕШИЛО:

1. Установить предмет охраны объекта культурного наследия (памятника истории и культуры) народов Российской Федерации регионального значения «Здание зоотехникума, в котором учился Герой Советского Союза Урванцев Яков Ерофеевич (1924 – 1954 гг.)», расположенного по адресу: Кировская область, Уржумский район, г. Уржум, ул. Советская, д. 7, согласно приложению.

2. Опубликовать настоящее решение на «Официальном интернет-портале правовой информации» (http:///www.pravo.gov.ru) и разместить на официальном сайте управления государственной охраны объектов культурного наследия Кировской области.

Начальник управления А.Ю. Грачев

Приложение

УСТАНОВЛЕН

решением управления
государственной охраны объектов
культурного наследия Кировской
области
от №

ПРЕДМЕТ ОХРАНЫ
объекта культурного наследия (памятника истории и культуры) народов Российской Федерации регионального значения «Здание зоотехникума, в котором учился Герой Советского Союза Урванцев Яков Ерофеевич (1924 – 1954 гг.)», расположенного по адресу:
Кировская область, Уржумский район, г. Уржум, ул. Советская, д. 7

№ п/п	Обобщенная группа элементов предмета охраны	Элементы предмета охраны	Фотографическое или иное графическое изображение предмета охраны*
1	Градостроительное положение	Объект культурного наследия (памятник истории и культуры) народов Российской Федерации регионального значения «Здание зоотехникума, в котором учился Герой Советского Союза Урванцев Яков Ерофеевич (1924 – 1954 гг.)» располагается по красной линии улицы Советской города Уржума Уржумского района Кировской области	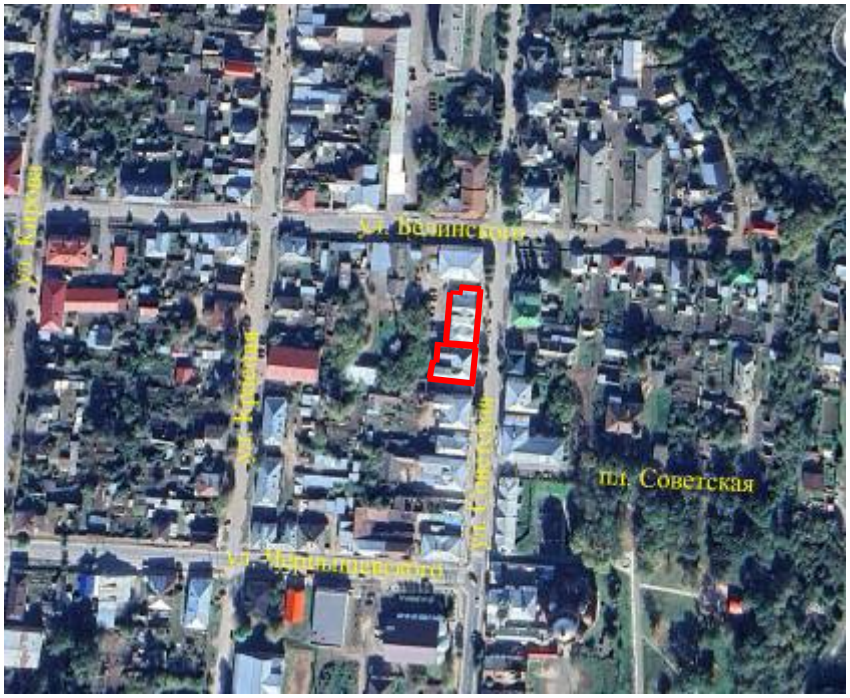 Схема местоположения

№ п/п	Обобщенная группа элементов предмета охраны	Элементы предмета охраны	Фотографическое или иное графическое изображение предмета охраны*
2	Объемно-пространственная композиция	Сложный в плане объект, состоящий из следующих объемов: объем южного корпуса: двухэтажный с мезонином, П-образный в плане; объем северного корпуса: двухэтажный сложный в плане объем с воротами, соединенный переходом с объемом северного корпуса в уровне второго этажа	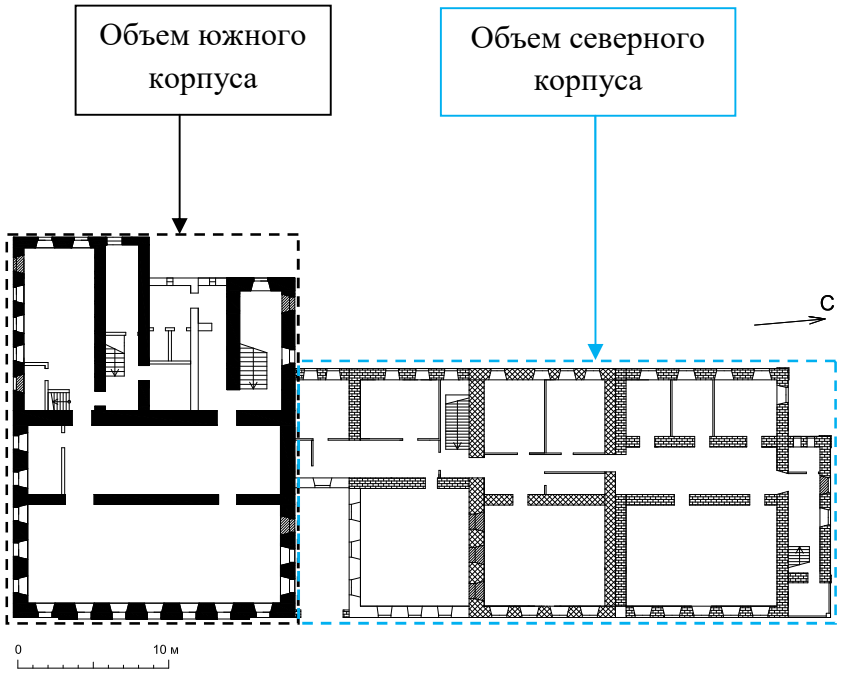 Схема объемов на плане 2 этажа

№ п/п	Обобщенная группа элементов предмета охраны	Элементы предмета охраны	Фотографическое или иное графическое изображение предмета охраны*
3	Конструктивная система	Основные конструкции здания: капитальные стены объема южного корпуса периода строительства 1870-х гг. – из глиняного кирпича; капитальные стены объема северного корпуса периодов строительства конца XIX в.и конца XIX – начала XX вв. – из глиняного кирпича; стропильные конструкции – деревянные; покрытие кровли – листовое кровельное железо;	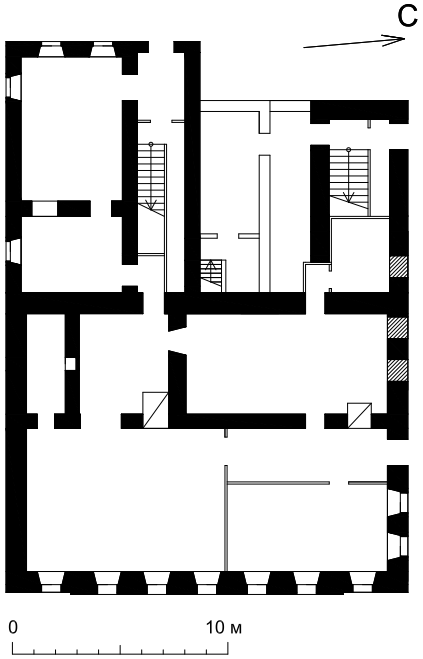 Условные обозначения: - капитальные стены периода строительства 1870-х гг. План первого этажа объема южного корпуса

№ п/п	Обобщенная группа элементов предмета охраны	Элементы предмета охраны	Фотографическое или иное графическое изображение предмета охраны*
			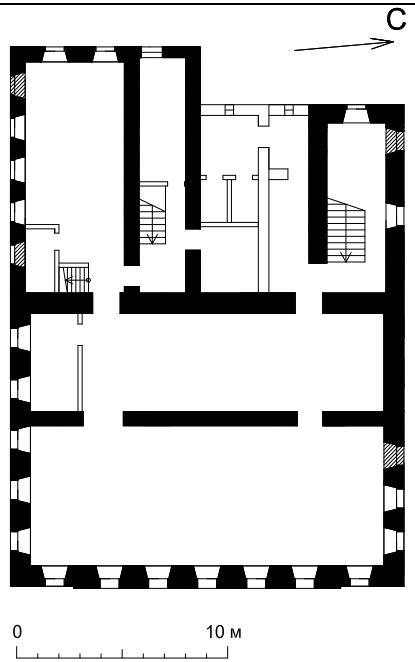 Условные обозначения: - капитальные стены периода строительства 1870-х гг. План второго этажа объема южного корпуса

№ п/п	Обобщенная группа элементов предмета охраны	Элементы предмета охраны	Фотографическое или иное графическое изображение предмета охраны*
			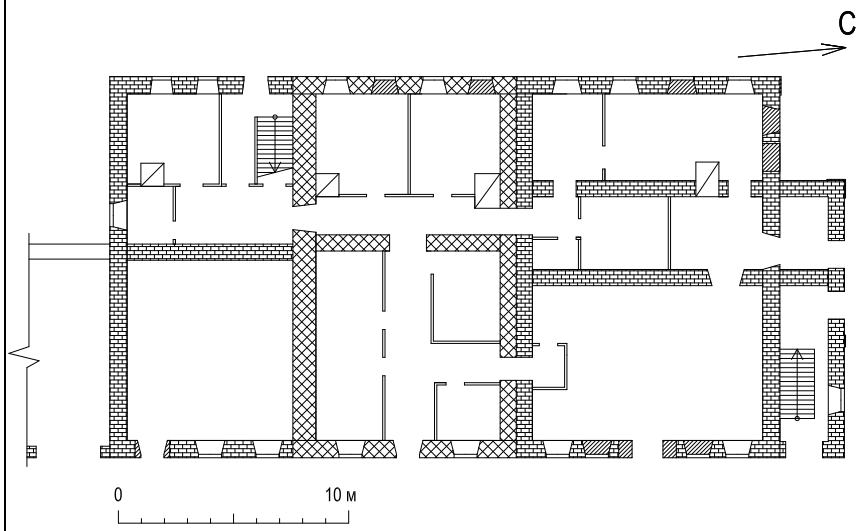 Условные обозначения: - капитальные стены периода строительства конца XIX в. - капитальные стены периода строительства конца XIX – начала XX вв. План первого этажа объема северного корпуса

№ п/п	Обобщенная группа элементов предмета охраны	Элементы предмета охраны	Фотографическое или иное графическое изображение предмета охраны*
			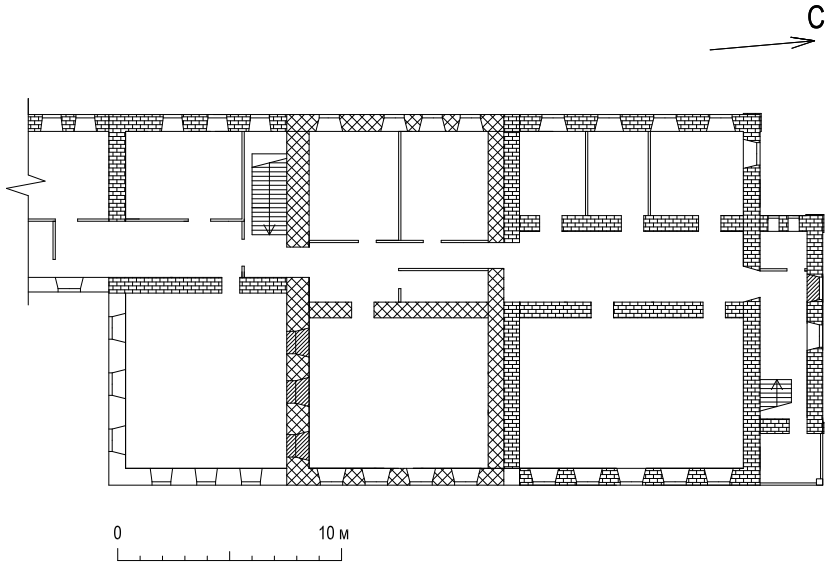 Условные обозначения: - капитальные стены периода строительства конца XIX в. - капитальные стены периода строительства конца XIX – начала XX вв. План второго этажа объема северного корпуса

№ п/п	Обобщенная группа элементов предмета охраны	Элементы предмета охраны	Фотографическое или иное графическое изображение предмета охраны*
		перекрытие помещения первого этажа объема южного корпуса – коробовый свод из глиняного кирпича	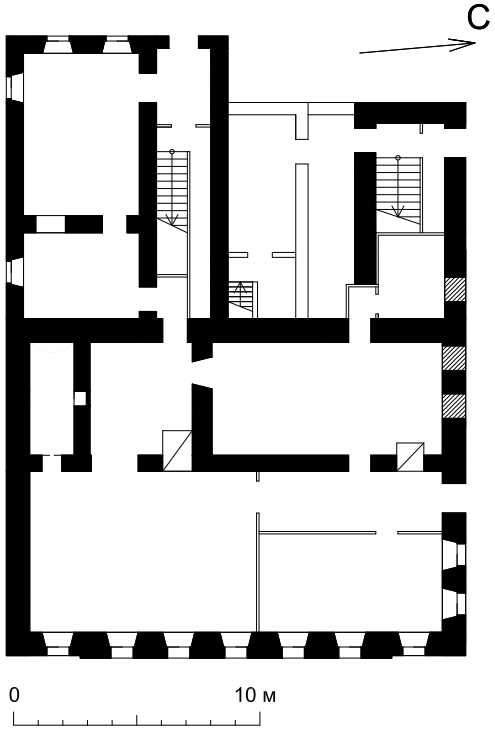 Условные обозначения: - капитальные стены периода строительства 1870-х гг. - проекции распалубок коробового свода - кривизна коробового свода План первого этажа

№ п/п	Обобщенная группа элементов предмета охраны	Элементы предмета охраны	Фотографическое или иное графическое изображение предмета охраны*
	Объем южного корпуса		Фото 1. Коробовый свод первого этажа. Фото 2024 г.

№ п/п	Обобщенная группа элементов предмета охраны	Элементы предмета охраны	Фотографическое или иное графическое изображение предмета охраны*
4	Архитектурно-художественное решение	Тип отделки фасадов – штукатурка, известковая обмазка	Фото 2, 3. Вид с северо-востока и юго-востока. Фото 2016 г.

№ п/п	Обобщенная группа элементов предмета охраны	Элементы предмета охраны	Фотографическое или иное графическое изображение предмета охраны*
4.1	Общие элементы		
4.1.1	Объем южного корпуса	Уступ типа 1: ступенчатый уступ цоколя	Фото 4. Уступ типа 1. Фото 2024 г.
4.1.2	Объем северного корпуса	Уступ типа 2: ступенчатый уступ цоколя	Фото 5. Уступ типа 2. Фото 2024 г.

№ п/п	Обобщенная группа элементов предмета охраны	Элементы предмета охраны	Фотографическое или иное графическое изображение предмета охраны*
4.1.3	Объем южного корпуса	Карниз типа 1: профилированный подоконный карниз в уровне первого этажа	 Фото 6. Карниз типа 1. Фото 2024 г.
4.1.4	Объем южного корпуса	Карниз типа 2: профилированный межэтажный карниз	Фото 7. Карниз типа 2. Фото 2024 г.

№ п/п	Обобщенная группа элементов предмета охраны	Элементы предмета охраны	Фотографическое или иное графическое изображение предмета охраны*
4.1.5	Объем южного корпуса	Карниз типа 3: ступенчатый подоконный карниз в уровне второго этажа	 Фото 8. Карниз типа 3. Фото 2024 г.
4.1.6	Объем южного корпуса	Карниз типа 4: многоступенчатый профилированный венчающий карниз	Фото 9. Карниз типа 4. Фото 2024 г.

№ п/п	Обобщенная группа элементов предмета охраны	Элементы предмета охраны	Фотографическое или иное графическое изображение предмета охраны*
4.1.7	Объем северного корпуса	Карниз типа 5: ступенчатый межэтажный карниз	Фото 10. Карниз типа 5. Фото 2024 г.
4.1.8	Объем северного корпуса	Карниз типа 6: многоступенчатый профилированный межэтажный карниз	Фото 11. Карниз типа 6. Фото 2024 г.

№ п/п	Обобщенная группа элементов предмета охраны	Элементы предмета охраны	Фотографическое или иное графическое изображение предмета охраны*
4.1.9	Объем северного корпуса	Карниз типа 7: многоступенчатый межэтажный карниз, дополненный рядом ступенчатых фигурных консолек	 Фото 12. Карниз типа 7. Фото 2024 г.
4.1.10	Объем северного корпуса	Карниз типа 8: многоступенчатый межэтажный карниз, дополненный рядом поребрика	 Фото 13. Карниз типа 8. Фото 2024 г.

№ п/п	Обобщенная группа элементов предмета охраны	Элементы предмета охраны	Фотографическое или иное графическое изображение предмета охраны*
4.1.11	Объем северного корпуса	Карниз типа 9: ступенчатый межэтажный карниз	Фото 14. Карниз типа 9. Фото 2024 г.
4.1.12	Объем северного корпуса	Карниз типа 10: ступенчатый подоконный карниз в уровне второго этажа	Фото 15. Карниз типа 10. Фото 2024 г.

№ п/п	Обобщенная группа элементов предмета охраны	Элементы предмета охраны	Фотографическое или иное графическое изображение предмета охраны*
4.1.13	Объем северного корпуса	Карниз типа 11: многоступенчатый профилированный венчающий карниз	Фото 16. Карниз типа 11. Фото 2024 г.
4.1.14	Объем северного корпуса	Карниз типа 12: профилированный деревянный венчающий карниз	Фото 17. Карниз типа 12. Фото 2024 г.

№ п/п	Обобщенная группа элементов предмета охраны	Элементы предмета охраны	Фотографическое или иное графическое изображение предмета охраны*
4.1.15	Объем северного корпуса	Карниз типа 13: многоступенчатый венчающий карниз	 Фото 18. Карниз типа 13. Фото 2024 г.
4.1.16	Объем северного корпуса	Карниз типа 14: многоступенчатый венчающий карниз фронтона	 Фото 19. Карниз типа 14. Фото 2024 г.

№ п/п	Обобщенная группа элементов предмета охраны	Элементы предмета охраны	Фотографическое или иное графическое изображение предмета охраны*
4.1.17	Объем северного корпуса	Карниз типа 15: многоступенчатый профилированный венчающий карниз фронтона, дополненный очельем из металлического штампованного листа	 Фото 20. Карниз типа 15. Фото 2024 г.
4.1.18	Объем южного корпуса	Карниз типа 16: многоступенчатый карниз мезонина	 Фото 21. Карниз типа 16. Фото 2024 г.

№ п/п	Обобщенная группа элементов предмета охраны	Элементы предмета охраны	Фотографическое или иное графическое изображение предмета охраны*
4.1.19	Объем северного корпуса	Антаблемент типа 1: венчающий антаблемент, состоящий из ступенчатого карниза, фриза с рядом поребрика и рядом сухариков и ступенчатого архитрава с аркатурой из ступенчатых консолей	Фото 22. Антаблемент типа 1. Фото 2024 г.
4.1.20	Объем северного корпуса	Антаблемент типа 2: венчающий антаблемент, состоящий из ступенчатого карниза, фриза с рядом сухариков и ступенчатого архитрава с аркатурой из ступенчатых консолей	Фото 23. Антаблемент типа 2. Фото 2024 г.

№ п/п	Обобщенная группа элементов предмета охраны	Элементы предмета охраны	Фотографическое или иное графическое изображение предмета охраны*
4.1.21	Объем южного корпуса	Оконный проем типа 1: лучковый оконный проем первого этажа, поставленный на карниз типа 1. Оконный проем обрамлен плоским наличником с профилированным ступенчатым сандриком	 Фото 24. Оконный проем типа 1. Фото 1992 г.

№ п/п	Обобщенная группа элементов предмета охраны	Элементы предмета охраны	Фотографическое или иное графическое изображение предмета охраны*
4.1.22	Объем южного корпуса	Оконный проем типа 2: прямоугольный оконный проем первого этажа, поставленный на карниз типа 1. Оконный проем дополнен профилированным ступенчатым сандриком на плоских консолях,	 Фото 25. Оконный проем типа 2. Фото 2016 г.

№ п/п	Обобщенная группа элементов предмета охраны	Элементы предмета охраны	Фотографическое или иное графическое изображение предмета охраны*
4.1.23	Объем южного корпуса	Оконный проем типа 3: прямоугольный оконный проем второго этажа, поставленный на карниз типа 3. Оконный проем дополнен профилированным ступенчатым сандриком на плоских консолях	 Фото 26. Оконный проем типа 3. Фото 2024 г.

№ п/п	Обобщенная группа элементов предмета охраны	Элементы предмета охраны	Фотографическое или иное графическое изображение предмета охраны*
4.1.24	Объем северного корпуса	Оконный проем типа 4: лучковый оконный проем первого этажа, дополненный лучковой бровкой.	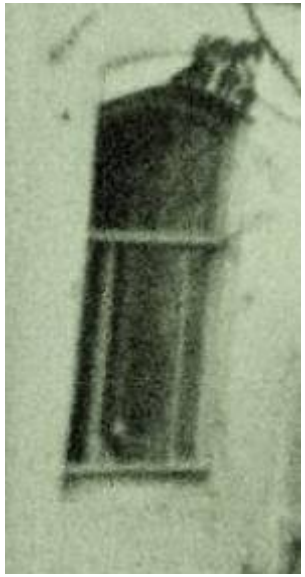 Фото 27. Оконный проем типа 4. Фото 1954 г.

№ п/п	Обобщенная группа элементов предмета охраны	Элементы предмета охраны	Фотографическое или иное графическое изображение предмета охраны*
4.1.25	Объем северного корпуса	Оконный проем типа 5: лучковый оконный проем первого этажа	 Фото 28. Оконный проем типа 5. Фото 2024 г.

№ п/п	Обобщенная группа элементов предмета охраны	Элементы предмета охраны	Фотографическое или иное графическое изображение предмета охраны*
4.1.26	Объем северного корпуса	Оконный проем типа 6: лучковый оконный проем второго этажа в плоском лучковом наличнике, поставленный на подоконную доску и дополненный подоконной филенкой с прямоугольной ширинкой	Фото 29. Оконный проем типа 6. Фото 2024 г.

№ п/п	Обобщенная группа элементов предмета охраны	Элементы предмета охраны	Фотографическое или иное графическое изображение предмета охраны*
4.1.27	Объем северного корпуса	Оконный проем типа 7: лучковый оконный проем второго этажа, поставленный на подоконную доску, дополненный лучковым сандриком с замковым камнем и двумя консолями. Под оконным проемом расположена прямоугольная ступенчатая ширинка	Фото 30. Оконный проем типа 7. Фото 2024 г.

№ п/п	Обобщенная группа элементов предмета охраны	Элементы предмета охраны	Фотографическое или иное графическое изображение предмета охраны*
4.1.28	Объем северного корпуса	Оконный проем типа 8: лучковый оконный проем второго этажа, поставленный на подоконную доску. Заполнение оконного проема	 Фото 31. Оконный проем типа 8. Фото 2024 г.

№ п/п	Обобщенная группа элементов предмета охраны	Элементы предмета охраны	Фотографическое или иное графическое изображение предмета охраны*
4.1.29	Объем северного корпуса	Оконный проем типа 9: один арочный центральный и два лучковых боковых оконных проема фронтона, поставленные на подоконную доску на двух консолях и объединенные общей деревянной колодой. Над оконным проемом расположена фигура в виде кольца. Заполнение оконного проема	 Фото 32. Оконный проем типа 9. Фото 2024 г.

№ п/п	Обобщенная группа элементов предмета охраны	Элементы предмета охраны	Фотографическое или иное графическое изображение предмета охраны*
4.1.30	Объем северного корпуса	Оконный проем типа 10: арочный оконный проем фронтона с арочной бровкой и замковым камнем, поставленным на ступенчатые импосты. Проем поставлен на ступенчатую подоконную доску. Заполнение оконного проема	 Фото 33. Оконный проем типа 10. Фото 2024 г.

№ п/п	Обобщенная группа элементов предмета охраны	Элементы предмета охраны	Фотографическое или иное графическое изображение предмета охраны*
4.1.31	Объем северного корпуса	Оконный проем типа 11: лучковый оконный проем второго этажа. Заполнение оконного проема	 Фото 34. Оконный проем типа 11. Фото 1992 г.

№ п/п	Обобщенная группа элементов предмета охраны	Элементы предмета охраны	Фотографическое или иное графическое изображение предмета охраны*
4.1.32	Объем южного корпуса	Оконный проем типа 12: прямоугольный оконный проем мезонина	 Фото 35. Оконный проем типа 12. Фото 2024 г.

№ п/п	Обобщенная группа элементов предмета охраны	Элементы предмета охраны	Фотографическое или иное графическое изображение предмета охраны*
4.1.33	Объем южного корпуса	Пилястра типа 1: плоская пилястра второго этажа, поставленная на карниз типа 2, раскреповывающая карниз типа 3, поддерживающая карниз типа 4, имеющая многоступенчатую капитель и пояс в форме валика	 Фото 36. Пилястра типа 1. Фото 2024 г.

№ п/п	Обобщенная группа элементов предмета охраны	Элементы предмета охраны	Фотографическое или иное графическое изображение предмета охраны*
4.1.34	Объем северного корпуса	Пилястра типа 2: пилястра первого этажа, поставленная на уступ типа 1, имеющая ступенчатую капитель и вертикальную прямоугольную ширинку	Фото 37. Пилястра типа 2. Фото 2024 г.

№ п/п	Обобщенная группа элементов предмета охраны	Элементы предмета охраны	Фотографическое или иное графическое изображение предмета охраны*
4.1.35	Объем северного корпуса	Пилястра типа 3: плоская пилястра первого этажа, имеющая ступенчатую капитель и пояс в форме валика	 Фото 38. Пилястра типа 3. Фото 2024 г.

№ п/п	Обобщенная группа элементов предмета охраны	Элементы предмета охраны	Фотографическое или иное графическое изображение предмета охраны*
4.1.36	Объем северного корпуса	Пилястра типа 4: плоская пилястра первого этажа, раскреповывающая карниз типа 8	 Фото 39. Пилястра типа 4. Фото 2024 г.

№ п/п	Обобщенная группа элементов предмета охраны	Элементы предмета охраны	Фотографическое или иное графическое изображение предмета охраны*
4.1.37	Объем северного корпуса	Пилястра типа 5: висячая пилястра первого этажа, частично раскреповывающая карниз типа 6 и имеющая прямоугольную ширинку	 Фото 40. Пилястра типа 5. Фото 2024 г.

№ п/п	Обобщенная группа элементов предмета охраны	Элементы предмета охраны	Фотографическое или иное графическое изображение предмета охраны*
4.1.38	Объем северного корпуса	Пилястра типа 6: пилястра второго этажа, поставленная на карниз типа 6, имеющая ступенчатую капитель, вертикальную прямоугольную ширинку и пояс в форме валика	Фото 41. Пилястра типа 6. Фото 2024 г.

№ п/п	Обобщенная группа элементов предмета охраны	Элементы предмета охраны	Фотографическое или иное графическое изображение предмета охраны*
4.1.39	Объем северного корпуса	Пилястра типа 7: плоская пилястра второго этажа, поставленная на карниз типа 9, раскреповывающая карниз типа 10 и антаблемент типа 1, дополненная ступенчатым профилированным поясом	 Фото 42. Пилястра типа 7. Фото 2024 г.

№ п/п	Обобщенная группа элементов предмета охраны	Элементы предмета охраны	Фотографическое или иное графическое изображение предмета охраны*
4.1.40	Объем северного корпуса	Пилястра типа 8: плоская пилястра второго этажа, поставленная на карниз типа 8, раскреповывающая карниз типа 10 и антаблемент типа 2	 Фото 43. Пилястра типа 8. Фото 2024 г.

№ п/п	Обобщенная группа элементов предмета охраны	Элементы предмета охраны	Фотографическое или иное графическое изображение предмета охраны*
4.1.41	Объем северного корпуса	Пилястра типа 9: плоская пилястра фронтона с профилированной капителью и прямоугольной ширинкой	Фото 44. Пилястра типа 9. Фото 2024 г.

№ п/п	Обобщенная группа элементов предмета охраны	Элементы предмета охраны	Фотографическое или иное графическое изображение предмета охраны*
4.2	Восточный фасад		
4.2.1	Объем южного корпуса	Уступ типа 1	 Фото 45. Восточный фасад. Фото 1992 г.
4.2.2		Карниз типа 1	
4.2.3		Карниз типа 2	
4.2.4		Карниз типа 3	
4.2.5		Карниз типа 4	

№ п/п	Обобщенная группа элементов предмета охраны	Элементы предмета охраны	Фотографическое или иное графическое изображение предмета охраны*
4.2.6	Объем южного корпуса	Центральный ризалит восточного фасада	 Фото 46. Восточный фасад. Фото 2024 г.

№ п/п	Обобщенная группа элементов предмета охраны	Элементы предмета охраны	Фотографическое или иное графическое изображение предмета охраны*
4.2.7	Объем южного корпуса	Семь оконных проемов типа 1	 Фото 47. Восточный фасад. Фото 2024 г.
4.2.8		Семь оконных проемов типа 3	

№ п/п	Обобщенная группа элементов предмета охраны	Элементы предмета охраны	Фотографическое или иное графическое изображение предмета охраны*
4.2.9	Объем южного корпуса	Шесть пилястр типа 1	 Фото 48. Восточный фасад. Фото 2015 г.

№ п/п	Обобщенная группа элементов предмета охраны	Элементы предмета охраны	Фотографическое или иное графическое изображение предмета охраны*
4.2.10	Объем северного корпуса	Ворота с одним лучковым проемом-въездом с лучковой ступенчатой бровкой и венчающим профилированным карнизом	 Фото 49. Восточный фасад. Фото 2024 г.

№ п/п	Обобщенная группа элементов предмета охраны	Элементы предмета охраны	Фотографическое или иное графическое изображение предмета охраны*
4.2.11	Объем северного корпуса	Карниз типа 5	 Фото 50. Восточный фасад. Фото 1954 г.
4.2.12		Один лучковый проем первого этажа	
4.2.13		Два оконных проема типа 4	
4.2.14		Один аттик с треугольным фронтоном, двумя треугольными ширинками и многоступенчатым карнизом. В центре фронтона – овальный слуховой оконный проем, фронтон венчает многоступенчатый венчающий карниз	

№ п/п	Обобщенная группа элементов предмета охраны	Элементы предмета охраны	Фотографическое или иное графическое изображение предмета охраны*
4.2.15	Объем северного корпуса	Информационная табличка с текстом: «В этом техникуме в 1939-1941 г.г. учился Герой Советского Союза УРВАНЦЕВ Яков Ерофеевич»	 Фото 51. Восточный фасад. Фото 2016 г.

№ п/п	Обобщенная группа элементов предмета охраны	Элементы предмета охраны	Фотографическое или иное графическое изображение предмета охраны*
4.2.16	Объем северного корпуса	Выделение части плоскости фасада второго этажа	 Фото 52. Восточный фасад. Фото 2024 г.
4.2.17		Фигурный фронтон	

№ п/п	Обобщенная группа элементов предмета охраны	Элементы предмета охраны	Фотографическое или иное графическое изображение предмета охраны*
4.2.18	Объем северного корпуса	Карниз типа 6	Фото 53. Восточный фасад. Фото 2024 г.
4.2.19		Карниз типа 11	
4.2.20		Карниз типа 15	

№ п/п	Обобщенная группа элементов предмета охраны	Элементы предмета охраны	Фотографическое или иное графическое изображение предмета охраны*
4.2.21	Объем северного корпуса	Два оконных проема типа 5	 Фото 54. Восточный фасад. Фото 2024 г.
4.2.22		Четыре оконных проема типа 6	
4.2.23		Один оконный проем типа 9	

№ п/п	Обобщенная группа элементов предмета охраны	Элементы предмета охраны	Фотографическое или иное графическое изображение предмета охраны*
4.2.24	Объем северного корпуса	Две пилястры типа 2	 Фото 55. Восточный фасад. Фото 2024 г.
4.2.25		Две пилястры типа 5	
4.2.26		Пять пилястр типа 6	
4.2.27		Две пилястры типа 9	

№ п/п	Обобщенная группа элементов предмета охраны	Элементы предмета охраны	Фотографическое или иное графическое изображение предмета охраны*
4.2.28	Объем северного корпуса	Уступ типа 2	 Фото 56. Восточный фасад. Фото 2024 г.
4.2.29		Карниз типа 7	
4.2.30		Карниз типа 10	
4.2.31		Антаблемент типа 1	
4.2.32		Сложный фронтон, украшенный аркатурой, поддерживающей карниз типа 14. Фронтон акцентирован выступающей центральной частью, поддерживаемой многоступенчатыми консолями, центральная часть дополнена навершием на ступенчатых консолях. Фронтон фланкирован двумя аттиковыми столбиками	

№ п/п	Обобщенная группа элементов предмета охраны	Элементы предмета охраны	Фотографическое или иное графическое изображение предмета охраны*
4.2.33	Объем северного корпуса	Карниз типа 14	 Фото 57. Восточный фасад. Фото 2024 г.
4.2.34		Четыре оконных проема типа 5	
4.2.35		Пять оконных проемов типа 7	
4.2.36		Один оконный проем типа 10	

№ п/п	Обобщенная группа элементов предмета охраны	Элементы предмета охраны	Фотографическое или иное графическое изображение предмета охраны*
4.2.37	Объем северного корпуса	Две пилястры типа 3	Фото 58. Восточный фасад. Фото 2024 г.
4.2.38		Две пилястры типа 7	

№ п/п	Обобщенная группа элементов предмета охраны	Элементы предмета охраны	Фотографическое или иное графическое изображение предмета охраны*
4.2.39	Объем северного корпуса	Карниз типа 7	 Фото 59. Восточный фасад. Фото 2024 г.
4.2.40		Карниз типа 12	

№ п/п	Обобщенная группа элементов предмета охраны	Элементы предмета охраны	Фотографическое или иное графическое изображение предмета охраны*
4.2.41	Объем северного корпуса	Один лучковый дверной проем первого этажа. Двустворчатое филенчатое заполнение дверного проема	 Фото 60. Восточный фасад. Фото 1978 г.
4.2.42		Сплошное деревянное ограждение с поручнем балкона второго этажа	

№ п/п	Обобщенная группа элементов предмета охраны	Элементы предмета охраны	Фотографическое или иное графическое изображение предмета охраны*
4.3	Северный фасад		
4.3.1	Объем южного корпуса	Уступ типа 1	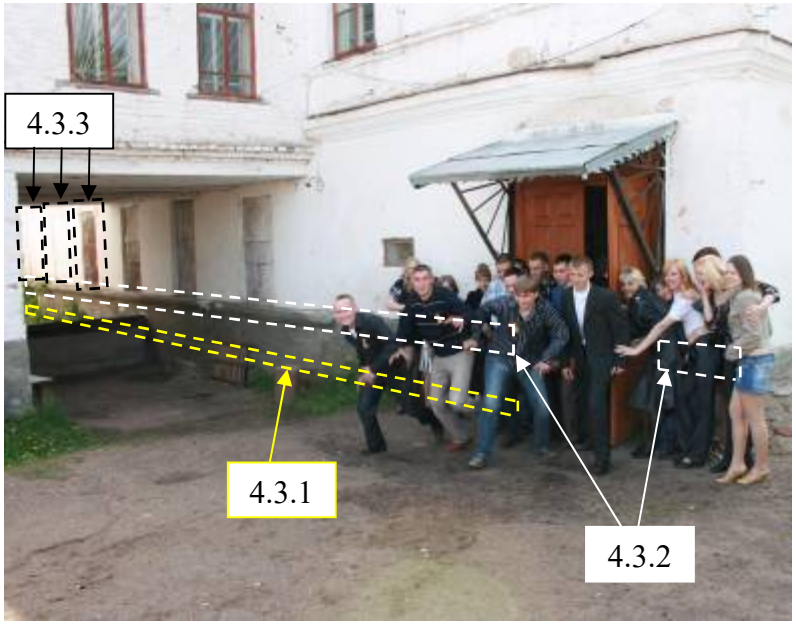 Фото 61. Северный фасад. Фото 2008 г.
4.3.2		Карниз типа 1	
4.3.3		Три оконных проема типа 2	

№ п/п	Обобщенная группа элементов предмета охраны	Элементы предмета охраны	Фотографическое или иное графическое изображение предмета охраны*
4.3.4	Объем южного корпуса	Три прямоугольных оконных проема, поставленных на карниз типа 1	 Фото 62. Северный фасад. Фото 2024 г.

№ п/п	Обобщенная группа элементов предмета охраны	Элементы предмета охраны	Фотографическое или иное графическое изображение предмета охраны*
4.3.5	Объем южного корпуса	Карниз типа 2	 Фото 63, 64. Северный фасад. Фото 2016 г.
4.3.6		Карниз типа 3	
4.3.7		Карниз типа 4	

№ п/п	Обобщенная группа элементов предмета охраны	Элементы предмета охраны	Фотографическое или иное графическое изображение предмета охраны*
4.3.8	Объем южного корпуса	Пять оконных проемов типа 3	 Фото 65. Северный фасад. Фото 1992 г.
4.3.9		Один прямоугольный дверной проем первого этажа	

№ п/п	Обобщенная группа элементов предмета охраны	Элементы предмета охраны	Фотографическое или иное графическое изображение предмета охраны*
	Объем южного корпуса		 Фото 66. Северный фасад. Фото 2024 г.

№ п/п	Обобщенная группа элементов предмета охраны	Элементы предмета охраны	Фотографическое или иное графическое изображение предмета охраны*
4.3.10	Объем южного корпуса	Карниз типа 16	 Фото 67. Северный фасад. Фото 2024 г.
4.3.11		Три оконных проема типа 12	

№ п/п	Обобщенная группа элементов предмета охраны	Элементы предмета охраны	Фотографическое или иное графическое изображение предмета охраны*
4.3.12	Объем северного корпуса	Уступ типа 2	 Фото 68. Северный фасад. Фото 2024 г.
4.3.13		Карниз типа 8	
4.3.14		Карниз типа 10	
4.3.15		Карниз типа 12	
4.3.16		Антаблемент типа 2	

№ п/п	Обобщенная группа элементов предмета охраны	Элементы предмета охраны	Фотографическое или иное графическое изображение предмета охраны*
4.3.17	Объем северного корпуса	Один оконный проем типа 5	 Фото 69. Северный фасад. Фото 2024 г.
4.3.18		Два оконных проема типа 7	
4.3.19		Два прямоугольных дверных проема первого этажа	

№ п/п	Обобщенная группа элементов предмета охраны	Элементы предмета охраны	Фотографическое или иное графическое изображение предмета охраны*
4.3.20	Объем северного корпуса	Две пилястры типа 4	 Фото 70. Северный фасад. Фото 2024 г.
4.3.21		Две пилястры типа 8	

№ п/п	Обобщенная группа элементов предмета охраны	Элементы предмета охраны	Фотографическое или иное графическое изображение предмета охраны*
4.3.22	Объем северного корпуса	Карниз типа 8	 Фото 71. Северный фасад. Фото 2024 г.
4.3.23		Карниз типа 10	
4.3.24		Антаблемент типа 1	

№ п/п	Обобщенная группа элементов предмета охраны	Элементы предмета охраны	Фотографическое или иное графическое изображение предмета охраны*
4.3.25	Объем северного корпуса	Один оконный проем типа 7	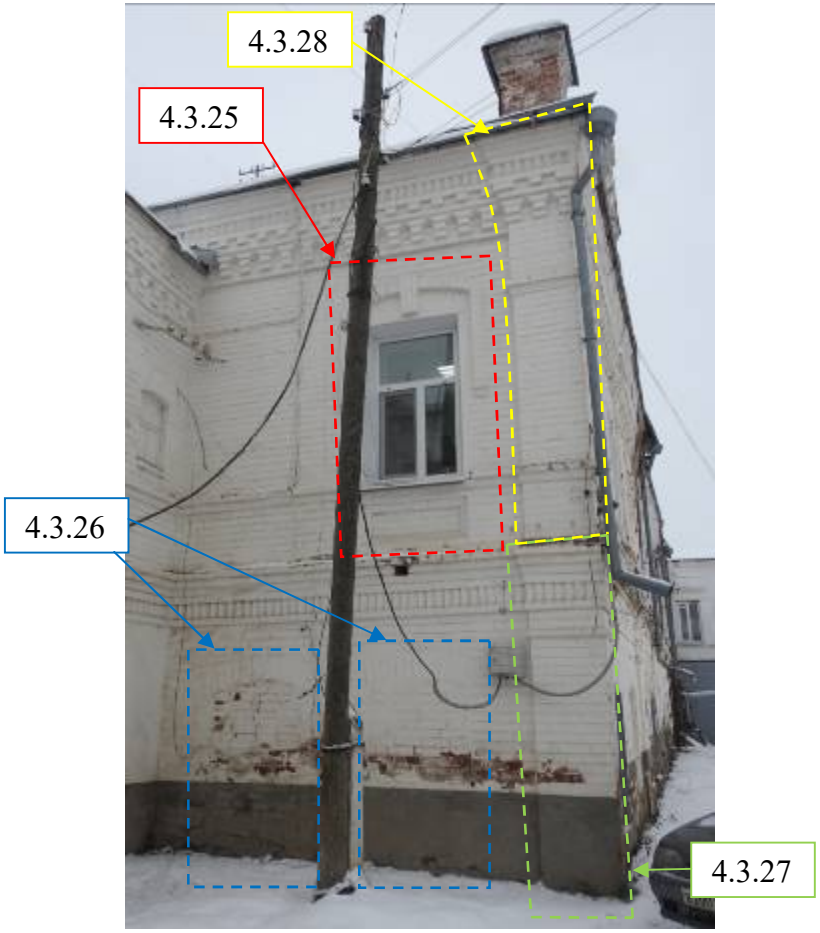 Фото 72. Северный фасад. Фото 2024 г.
4.3.26		Два лучковых проема первого этажа	
4.3.27		Одна пилястра типа 4	
4.3.28		Одна пилястра типа 7	

№ п/п	Обобщенная группа элементов предмета охраны	Элементы предмета охраны	Фотографическое или иное графическое изображение предмета охраны*
4.4	Западный фасад		
4.4.1	Объем южного корпуса	Карниз типа 2	 Фото 73. Западный фасад. Фото 1992 г.
4.4.2		Карниз типа 3	
4.4.3		Фигурный фронтон с прямоугольным оконным слуховым проемом	

№ п/п	Обобщенная группа элементов предмета охраны	Элементы предмета охраны	Фотографическое или иное графическое изображение предмета охраны*
4.4.4	Объем южного корпуса	Карниз типа 16	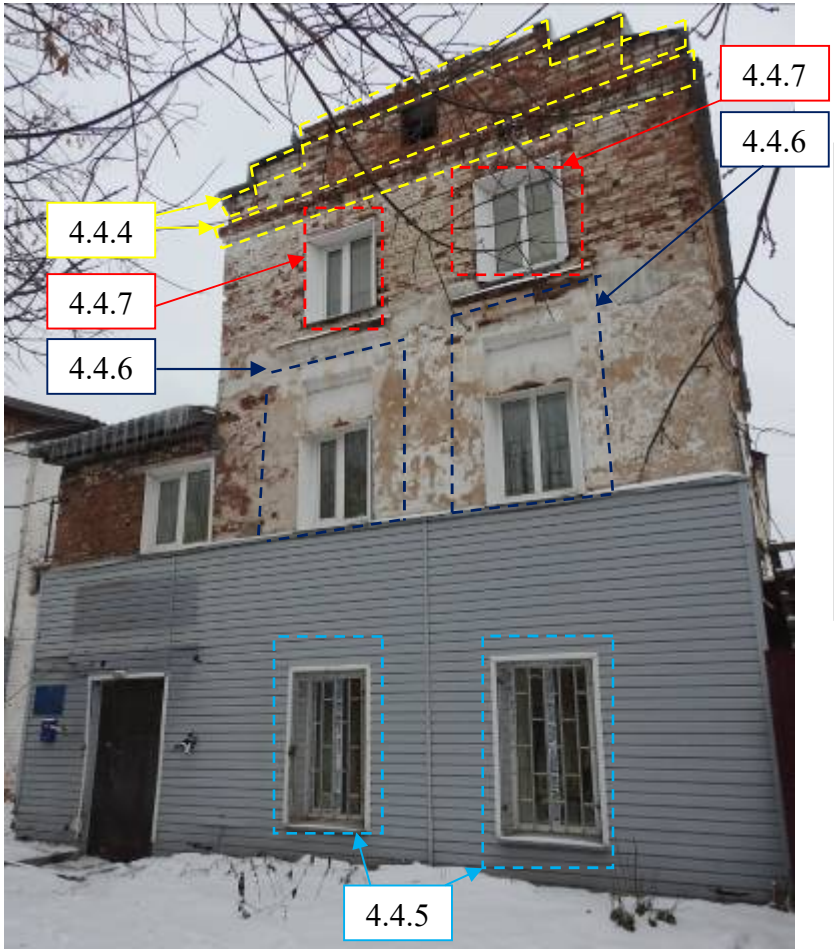 Фото 74. Западный фасад. Фото 2024 г.
4.4.5		Два прямоугольных оконных проема первого этажа	
4.4.6		Два оконных проема типа 3	
4.4.7		Два оконных проема типа 12	

№ п/п	Обобщенная группа элементов предмета охраны	Элементы предмета охраны	Фотографическое или иное графическое изображение предмета охраны*
4.4.8	Объем южного корпуса	Карниз типа 1	 Фото 75. Западный фасад. Фото 1992 г.
4.4.9		Карниз типа 2	
4.4.10		Карниз типа 3	
4.4.11		Карниз типа 4	
4.4.12		Один прямоугольный оконный проем второго этажа, поставленный на карниз типа 3	

№ п/п	Обобщенная группа элементов предмета охраны	Элементы предмета охраны	Фотографическое или иное графическое изображение предмета охраны*
4.4.13	Объем северного корпуса	Карниз типа 9	 Фото 76. Западный фасад. Фото 1992 г.
4.4.14		Карниз типа 13	
4.4.15		Два оконных проема типа 5	
4.4.16		Пять оконных проемов типа 11	
4.4.17		Один прямоугольный дверной проем первого этажа	

№ п/п	Обобщенная группа элементов предмета охраны	Элементы предмета охраны	Фотографическое или иное графическое изображение предмета охраны*
4.4.18	Объем северного корпуса	Фигурный фронтон	 Фото 77. Западный фасад. Фото 2024 г.
4.4.19		Карниз типа 3	
4.4.20		Карниз типа 6	
4.4.21		Карниз типа 11	

№ п/п	Обобщенная группа элементов предмета охраны	Элементы предмета охраны	Фотографическое или иное графическое изображение предмета охраны*
4.4.22	Объем северного корпуса	Карниз типа 15	 Фото 78. Западный фасад. Фото 2024 г.
4.4.23		Четыре оконных проема типа 5	
4.4.24		Четыре оконных проема типа 11	

№ п/п	Обобщенная группа элементов предмета охраны	Элементы предмета охраны	Фотографическое или иное графическое изображение предмета охраны*
4.4.25	Объем северного корпуса	Один оконный проем типа 9	 Фото 79. Западный фасад. Фото 2024 г.
4.4.26		Две пилястры типа 6	
4.4.27		Две пилястры типа 9	

№ п/п	Обобщенная группа элементов предмета охраны	Элементы предмета охраны	Фотографическое или иное графическое изображение предмета охраны*
4.4.28	Объем северного корпуса	Карниз типа 8	 Фото 80. Западный фасад. Фото 2024 г.
4.4.29		Карниз типа 10	
4.4.30		Карниз типа 14	
4.4.31		Антаблемент типа 1	

№ п/п	Обобщенная группа элементов предмета охраны	Элементы предмета охраны	Фотографическое или иное графическое изображение предмета охраны*
4.4.32	Объем северного корпуса	Сложный фронтон, украшенный аркатурой, поддерживающей карниз типа 14. Фронтон акцентирован выступающей центральной частью, поддерживаемой многоступенчатыми консолями. Центральная часть дополнена навершием на ступенчатых консолях. Фронтон фланкирован аттиковым столбиком	 Фото 81. Западный фасад. Фото 2024 г.
4.4.33		Четыре оконных проема типа 5	
4.4.34		Три оконных проемов типа 7	
4.4.35		Один оконный проем типа 10	
4.4.36		Один прямоугольный оконный проем второго этажа, поставленный на ступенчатую подоконную доску	

№ п/п	Обобщенная группа элементов предмета охраны	Элементы предмета охраны	Фотографическое или иное графическое изображение предмета охраны*
4.4.37	Объем северного корпуса	Две пилястры типа 4	 Фото 82. Западный фасад. Фото 2024 г.
4.4.38		Две пилястры типа 7	

№ п/п	Обобщенная группа элементов предмета охраны	Элементы предмета охраны	Фотографическое или иное графическое изображение предмета охраны*
4.4.39	Объем северного корпуса	Карниз типа 8	 Фото 83. Западный фасад. Фото 2024 г.
4.4.40		Карниз типа 10	
4.4.41		Антаблемент типа 2	

№ п/п	Обобщенная группа элементов предмета охраны	Элементы предмета охраны	Фотографическое или иное графическое изображение предмета охраны*
4.4.42	Объем северного корпуса	Два оконных проема типа 8	 Фото 84. Западный фасад. Фото 2024 г.
4.4.43		Одна пилястра типа 4	
4.4.44		Одна пилястра типа 8	

№ п/п	Обобщенная группа элементов предмета охраны	Элементы предмета охраны	Фотографическое или иное графическое изображение предмета охраны*
4.5	Южный фасад		
4.5.1	Объем южного корпуса	Карниз типа 4	 Фото 85. Южный фасад. Фото 2024 г.

№ п/п	Обобщенная группа элементов предмета охраны	Элементы предмета охраны	Фотографическое или иное графическое изображение предмета охраны*
4.5.2	Объем южного корпуса	Карниз типа 3	Фото 86. Южный фасад. Фото 2024 г.
4.5.3		Карниз типа 16	

№ п/п	Обобщенная группа элементов предмета охраны	Элементы предмета охраны	Фотографическое или иное графическое изображение предмета охраны*
4.5.4	Объем южного корпуса	Десять оконных проемов типа 3	 Фото 87. Южный фасад. Фото 2024 г.

№ п/п	Обобщенная группа элементов предмета охраны	Элементы предмета охраны	Фотографическое или иное графическое изображение предмета охраны*
4.5.5	Объем южного корпуса	Два оконных проема типа 12	 Фото 88. Южный фасад. Фото 2024 г.

№ п/п	Обобщенная группа элементов предмета охраны	Элементы предмета охраны	Фотографическое или иное графическое изображение предмета охраны*
4.5.6	Объем северного корпуса	Один оконный проем типа 5	Фото 89. Южный фасад. Фото 2024 г.
№ п/п	Обобщенная группа элементов предмета охраны	Элементы предмета охраны	Фотографическое или иное графическое изображение предмета охраны*
4.6	Внутренние помещения		

№ п/п	Обобщенная группа элементов предмета охраны	Элементы предмета охраны	Фотографическое или иное графическое изображение предмета охраны*
4.6.1	Объем южного корпуса	Одностворчатое металлическое заполнение ниши в помещении первого этажа	Фото 90. Одностворчатое металлическое заполнение ниши в помещении первого этажа. Фото 2024 г.

№ п/п	Обобщенная группа элементов предмета охраны	Элементы предмета охраны	Фотографическое или иное графическое изображение предмета охраны*
4.6.2	Объем южного корпуса	Одностворчатое заполнение дверного проема первого этажа в виде деревянной двери, обитой листовым железом	 Фото 91. Одностворчатое заполнение дверного проема первого этажа в виде деревянной двери, обитой листовым железом. Фото 2024 г.

№ п/п	Обобщенная группа элементов предмета охраны	Элементы предмета охраны	Фотографическое или иное графическое изображение предмета охраны*
4.6.3	Объем южного корпуса	Деревянная одномаршевая лестница с двумя профилированными поручнями, соединяющая первый и второй этажи	Фото 92. Деревянная одномаршевая лестница с двумя профилированными поручнями, соединяющая первый и второй этажи. Фото 2024 г.

№ п/п	Обобщенная группа элементов предмета охраны	Элементы предмета охраны	Фотографическое или иное графическое изображение предмета охраны*
			 Фото 93. Профилированный поручень деревянной лестницы, соединяющей первый и второй этажи. Фото 2024 г.

№ п/п	Обобщенная группа элементов предмета охраны	Элементы предмета охраны	Фотографическое или иное графическое изображение предмета охраны*
4.6.4	Объем южного корпуса	Деревянная двухмаршевая с поворотной площадкой лестница, соединяющая второй этаж и мезонин. Два профилированных поручня нижнего марша лестницы	 Фото 94, 95. Деревянная двухмаршевая с поворотной площадкой лестница, соединяющая второй этаж и мезонин. Два профилированных поручня нижнего марша лестницы. Фото 2024 г.

№ п/п	Обобщенная группа элементов предмета охраны	Элементы предмета охраны	Фотографическое или иное графическое изображение предмета охраны*
4.6.5	Объем южного корпуса	Тянутые профилированные карнизы с остановами в помещении первого этажа	Фото 96, 97. Тянутые профилированные карнизы с остановами в помещении первого этажа. Фото 2024 г.

№ п/п	Обобщенная группа элементов предмета охраны	Элементы предмета охраны	Фотографическое или иное графическое изображение предмета охраны*
			 Фото 98. Тянутый профилированный карниз в помещении первого этажа. Фото 2024 г.

№ п/п	Обобщенная группа элементов предмета охраны	Элементы предмета охраны	Фотографическое или иное графическое изображение предмета охраны*
			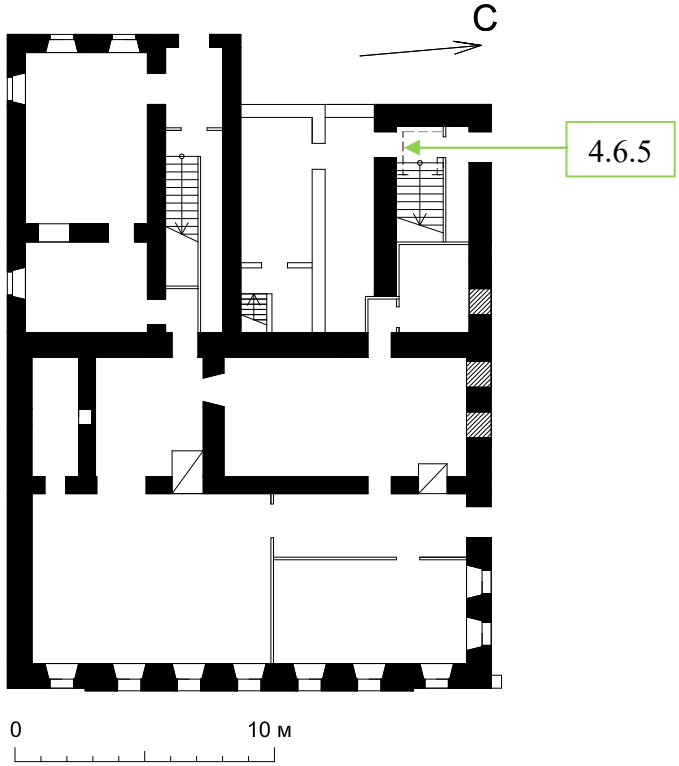 Условные обозначения: - капитальные стены периода строительства 1870-х гг. - проекции тянутых профилированных карнизов План первого этажа объема южного корпуса

№ п/п	Обобщенная группа элементов предмета охраны	Элементы предмета охраны	Фотографическое или иное графическое изображение предмета охраны*
4.6.6	Объем северного корпуса	Тянутый профилированный карниз в помещении первого этажа	 Фото 99. Тянутый профилированный карниз в помещении первого этажа. Фото 2024 г.

№ п/п	Обобщенная группа элементов предмета охраны	Элементы предмета охраны	Фотографическое или иное графическое изображение предмета охраны*
4.6.7		Тянутый профилированный карниз в помещении первого этажа	 Фото 100. Тянутый профилированный карниз в помещении первого этажа. Фото 2024 г.

№ п/п	Обобщенная группа элементов предмета охраны	Элементы предмета охраны	Фотографическое или иное графическое изображение предмета охраны*
			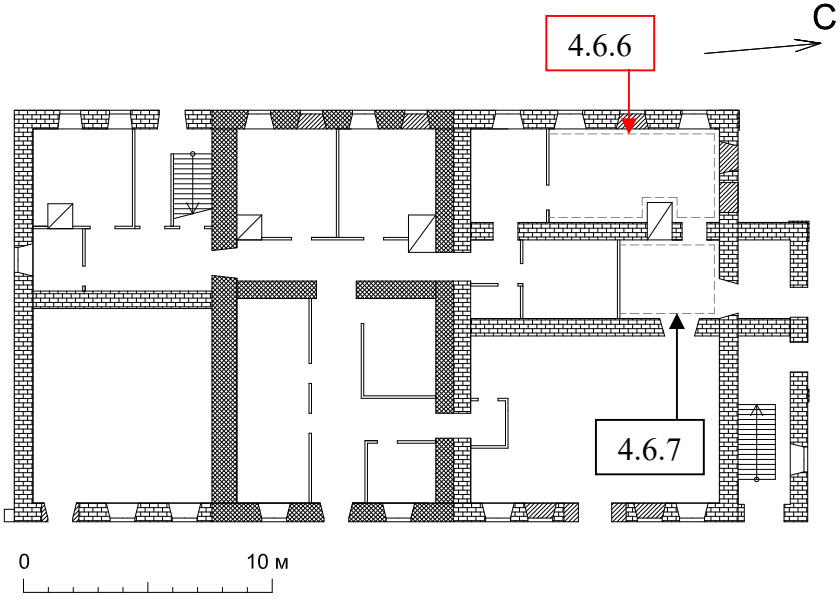 Условные обозначения: - капитальные стены периода строительства конца XIX в. - капитальные стены периода строительства конца XIX – начала XX вв. - проекции тянутых профилированных карнизов План первого этажа объема северного корпуса

№ п/п	Обобщенная группа элементов предмета охраны	Элементы предмета охраны	Фотографическое или иное графическое изображение предмета охраны*
4.6.8	Объем северного корпуса	Дверной проем с лучковой перемычкой в помещении первого этажа	 Фото 101. Дверной проем с лучковой перемычкой в помещении первого этажа. Фото 2024 г.

* Схемы фотофиксации предмета охраны приведены в приложении к предмету охраны.

Приложение
к предмету охраны

Схемы фотофиксации предмета охраны

Номер схемы	Схема
1	План первого этажа 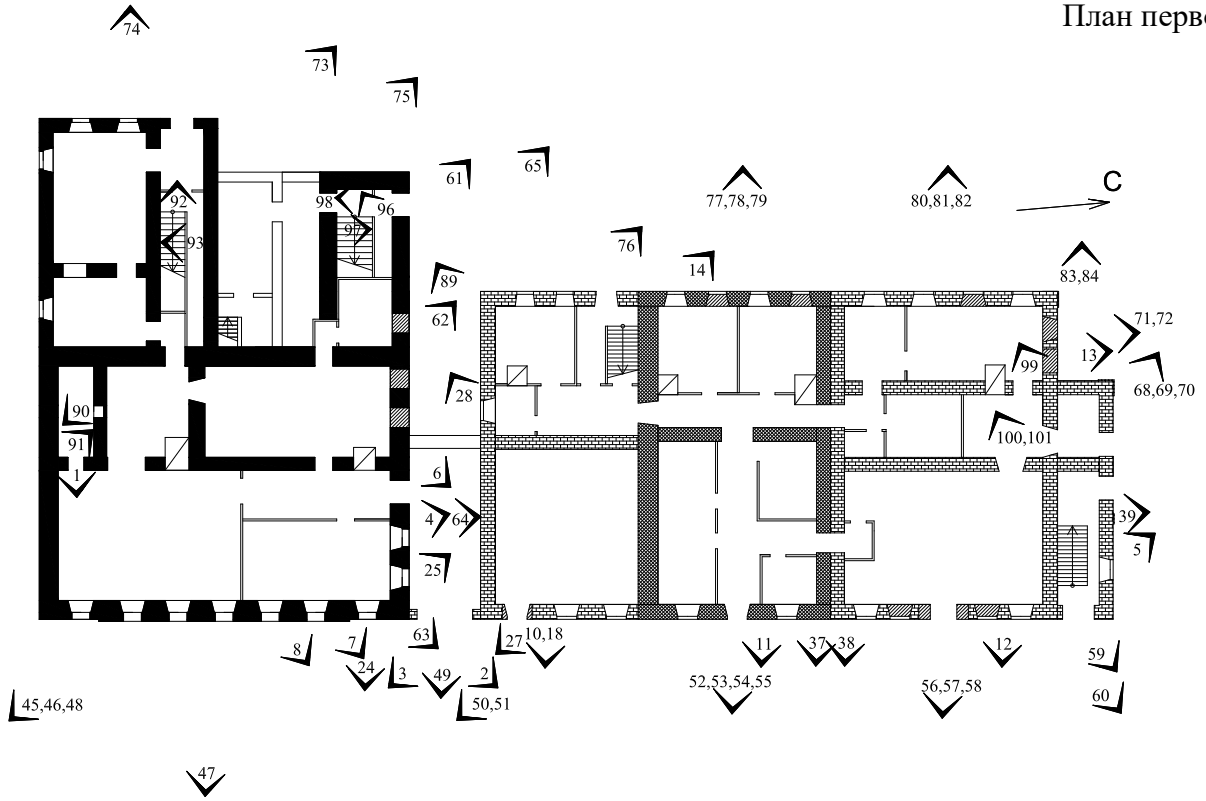

Номер схемы	Схема
2	План второго этажа 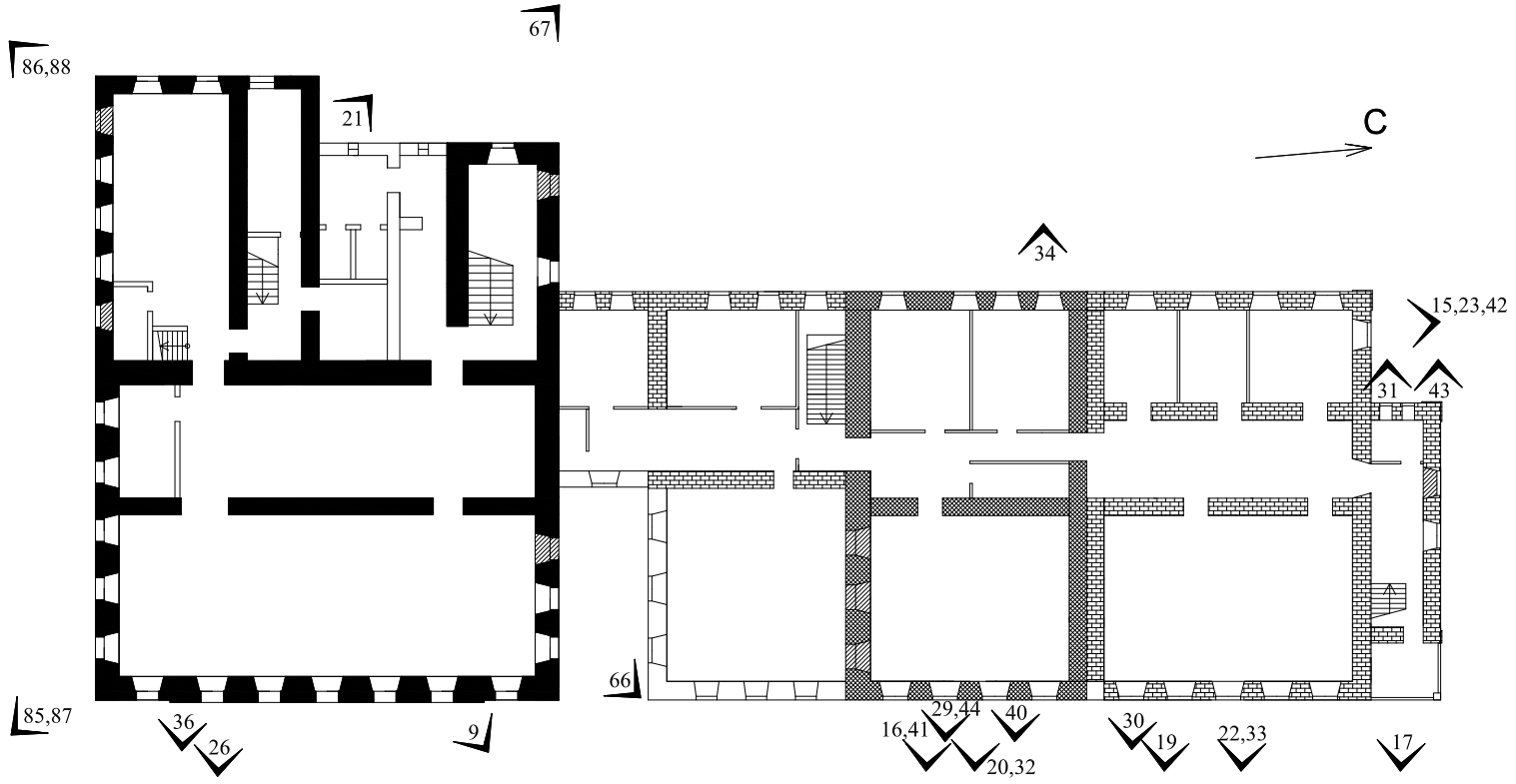
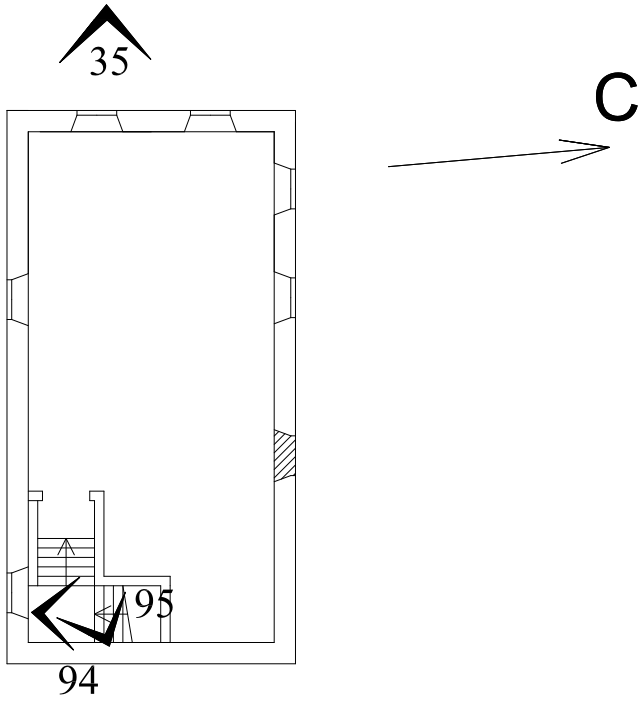
Номер схемы	Схема
3	План мезонина